

kanamoto

www.kanamoto.co.jp



2012年度決算報告

株式会社カナモト
2012年12月10日



2012年度決算報告

FY2012 REPORT OF OPERATING RESULTS AND FINANCIAL POSITION

2012年度連結累計期間実績
セグメント別連結売上高推移
建設関連事業売上占有率
地域別売上占有率
地域別売上高推移

kanamoto

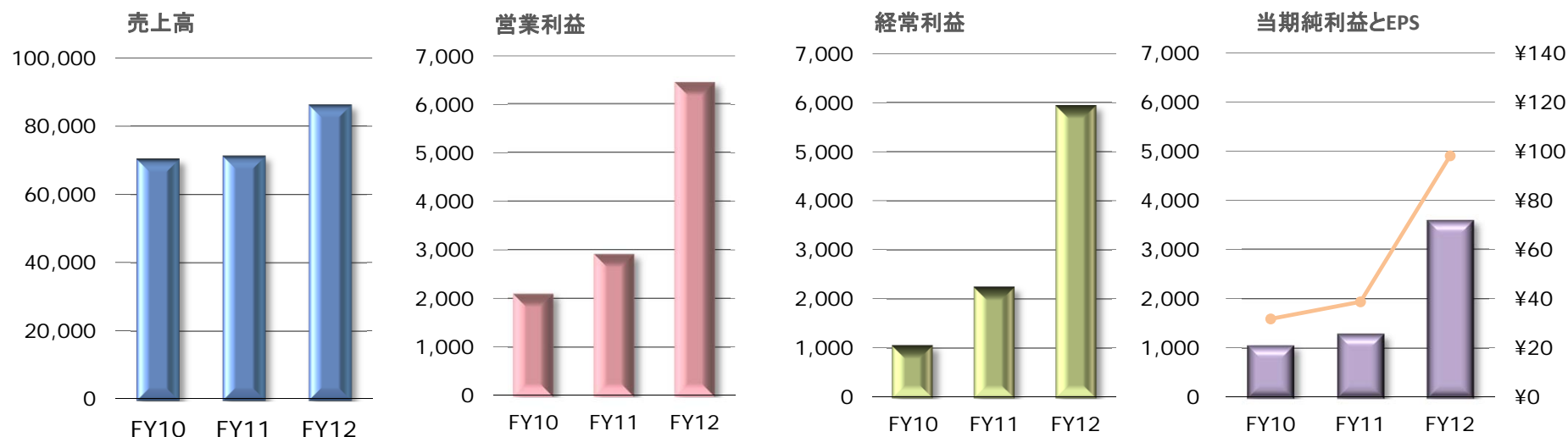
(C) Copyright kanamoto co.,LTD.
2012All rights reserved.

www.kanamoto.co.jp

2012年度連結累計期間

単位:百万円

	売上高	営業利益	経常利益	当期純利益	EPS
2012年10月期連結累計実績	86,106	6,430	5,932	3,575	¥ 108.88
前回発表値	85,000	6,090	5,170	3,220	¥ 98.07
対前年同期比増減率	21.1%	121.3%	164.9%	206.7%	—
2011年10月期連結累計実績	71,086	2,905	2,239	1,165	¥ 35.51
対前年同期比増減率	1.3%	9.7%	7.5%	11.9%	—



セグメント別 連結売上高推移

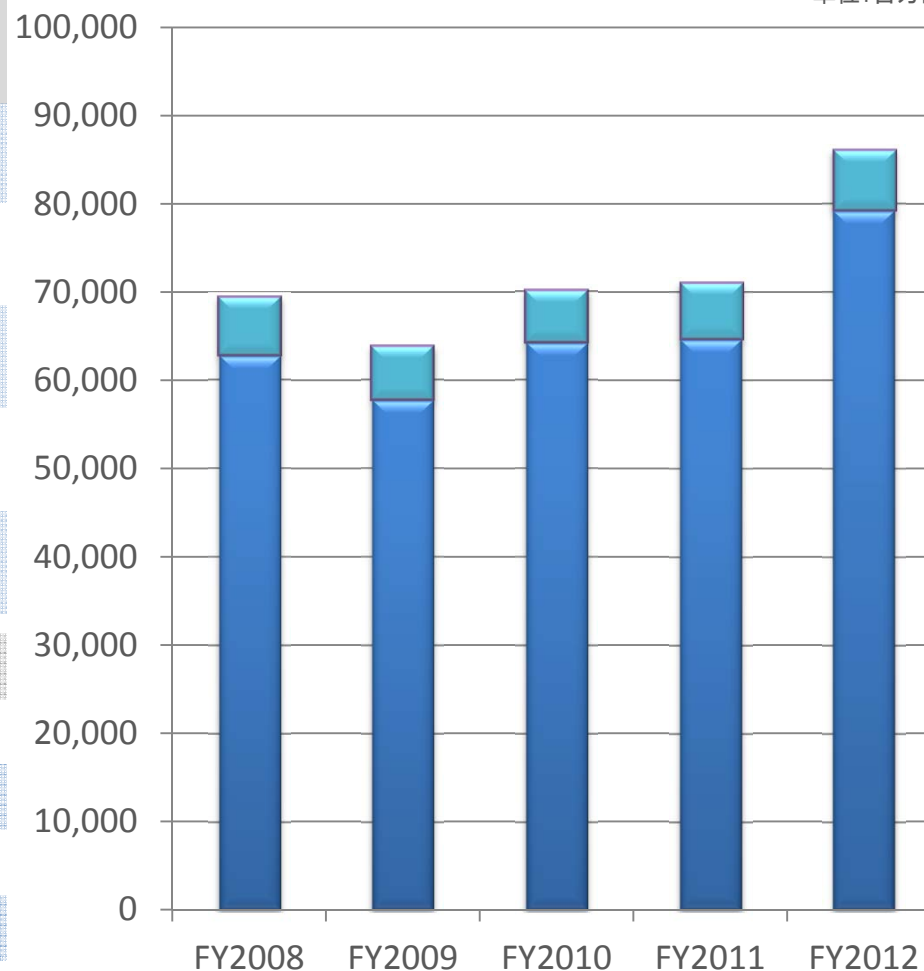
セグメント別売上高

単位:百万円

	全社合計	建設関連事業	その他
2012年10月期	86,106	79,280	6,826
2011年10月期	71,086	64,711	6,374
2010年10月期	70,173	64,263	5,910
2009年10月期	63,863	57,771	6,091
2008年10月期	69,411	62,802	6,609
前期比			
売上高			21.1%増
建設関連事業			22.5%増
中古建機販売			24.8%減
その他			7.1%増

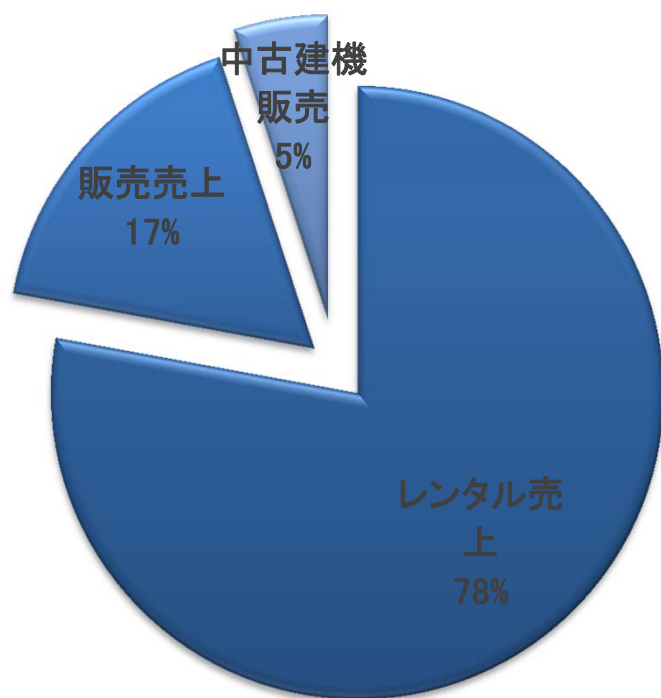
■建設関連事業 ■その他

単位:百万円

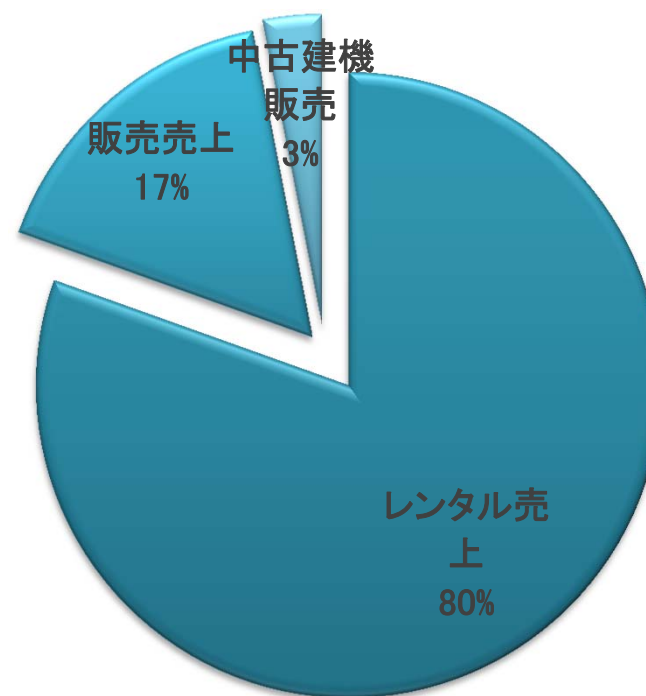


建設関連事業：収入別前年対比

FY2011 収入別売上占有比

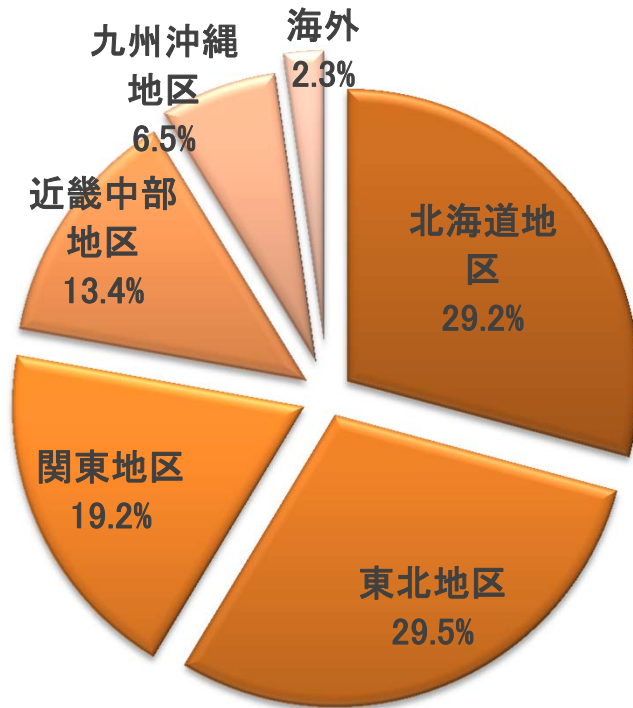


FY2012 収入別売上占有比

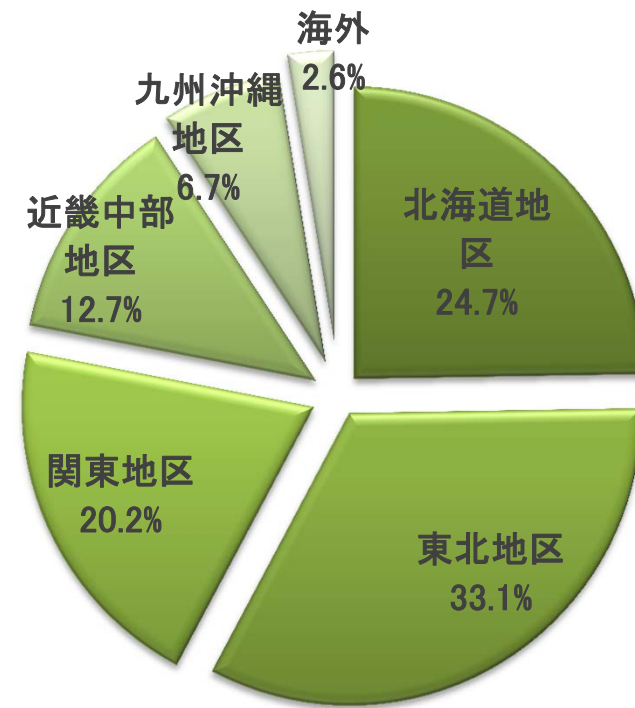


建設関連事業：地域別売上高占有比

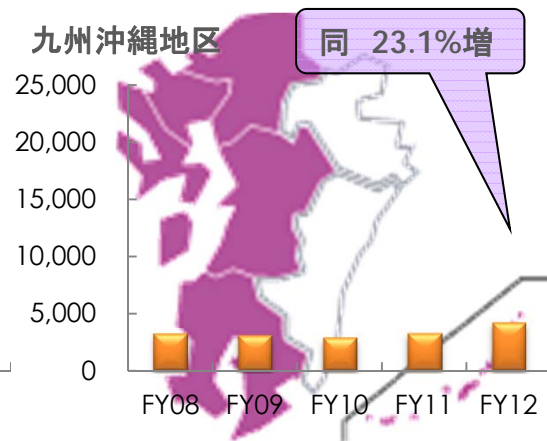
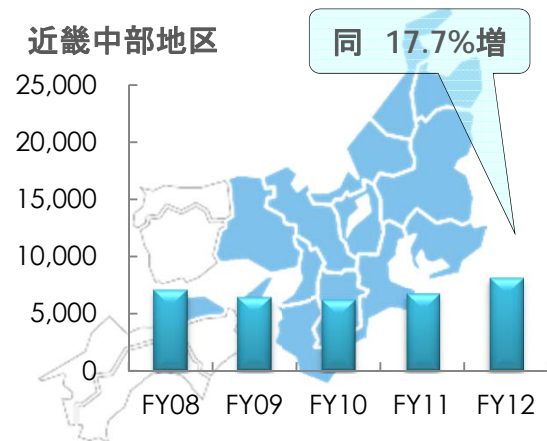
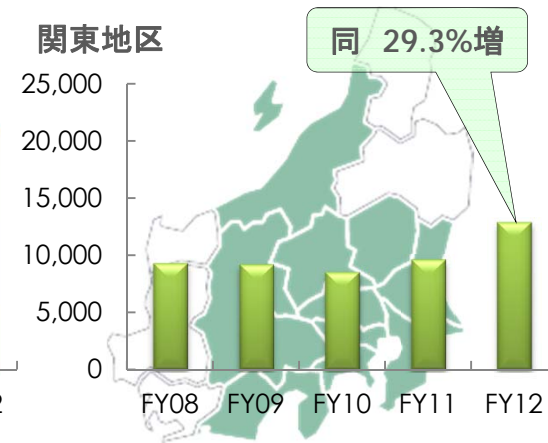
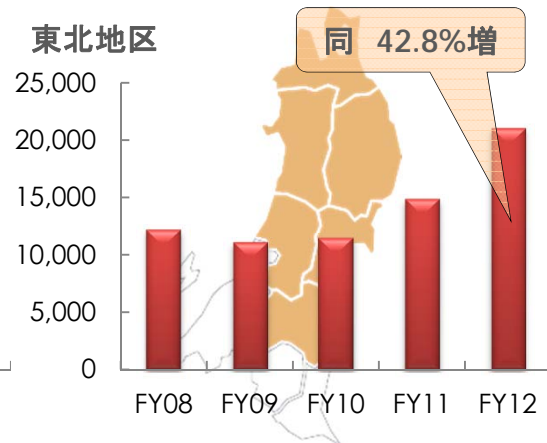
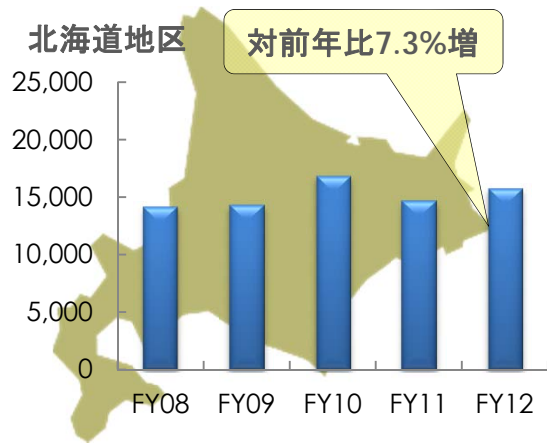
FY2011_地域別売上高占有比



FY2012_地域別売上高占有比



建機レンタル地域別売上高推移(連結)



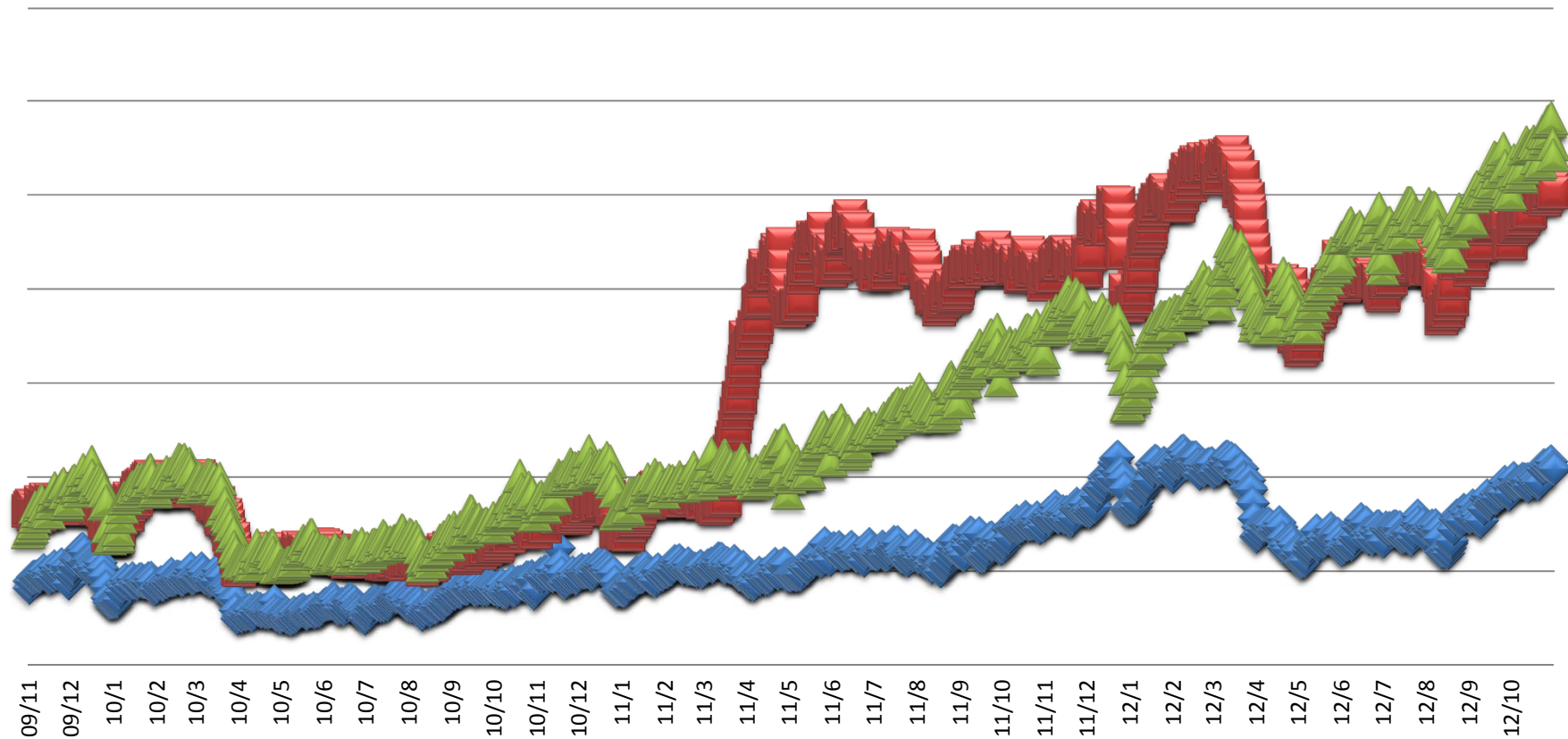
連結レンタル売上高合計の
対前年比は22.5%増

グラフの単位:百万円

被災三県の売上高推移(単体)

被災三県2009.11～2012.10推移

◆ 岩手ブロック ◆ 宮城ブロック ◆ 福島ブロック



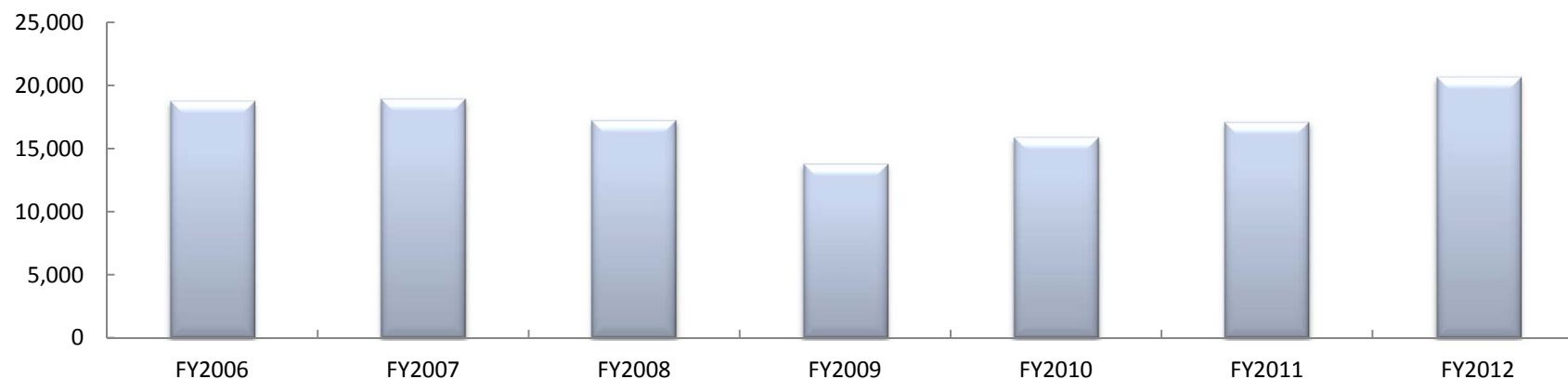
kanamoto

(C) Copyright kanamoto co.,LTD.
2012All rights reserved.

www.kanamoto.co.jp

EBITDA⁺ (単体)

(百万円)



	FY2006	FY2007	FY2008	FY2009	FY2010	FY2011	FY2012
営業利益	3,715	4,012	2,461	417	2,538	2,821	5,676
減価償却費	4,514	4,427	4,638	4,284	6,112	7,196	8,435
支払リース料	9,599	9,733	9,439	8,059	6,382	5,820	5,658
小額資産	943	751	685	945	762	1,133	729
購入利息	34	37	50	96	104	113	148
E B I T D A +	18,807	18,960	17,273	13,801	15,898	17,083	20,646
設備投資 (レンタル)	15,993	16,530	16,256	12,292	14,382	22,031	24,260
設備投資 (その他)	1,515	3,005	4,213	4,688	252	734	933
フリーCF	1,299	△575	△3,196	△3,179	1,264	△5,682	△4,547

kanamoto

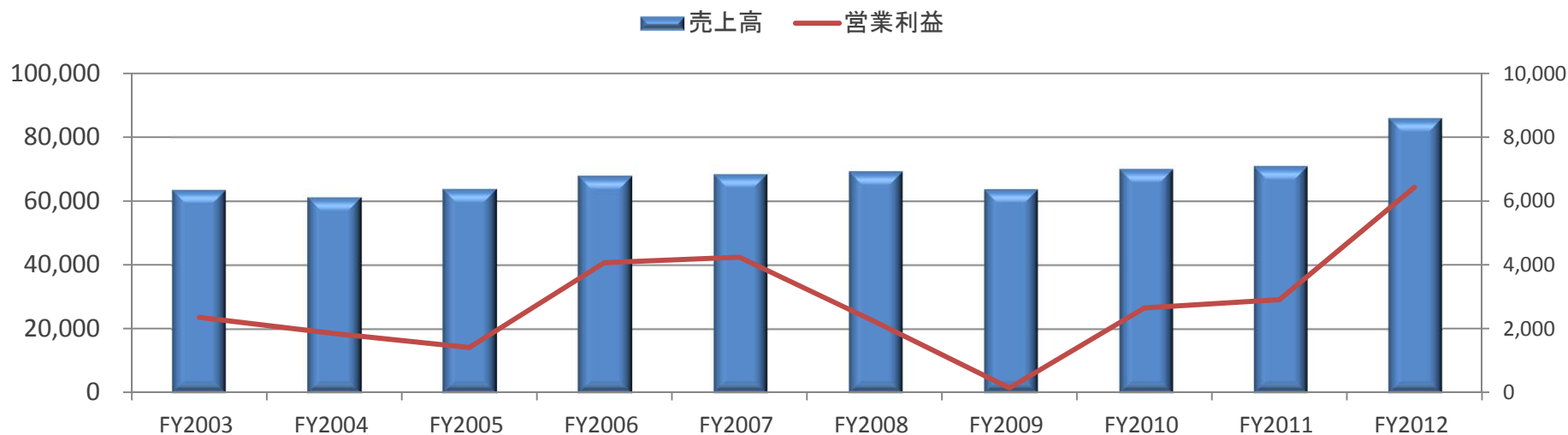
(C) Copyright kanamoto co.,LTD.
2012All rights reserved.

www.kanamoto.co.jp

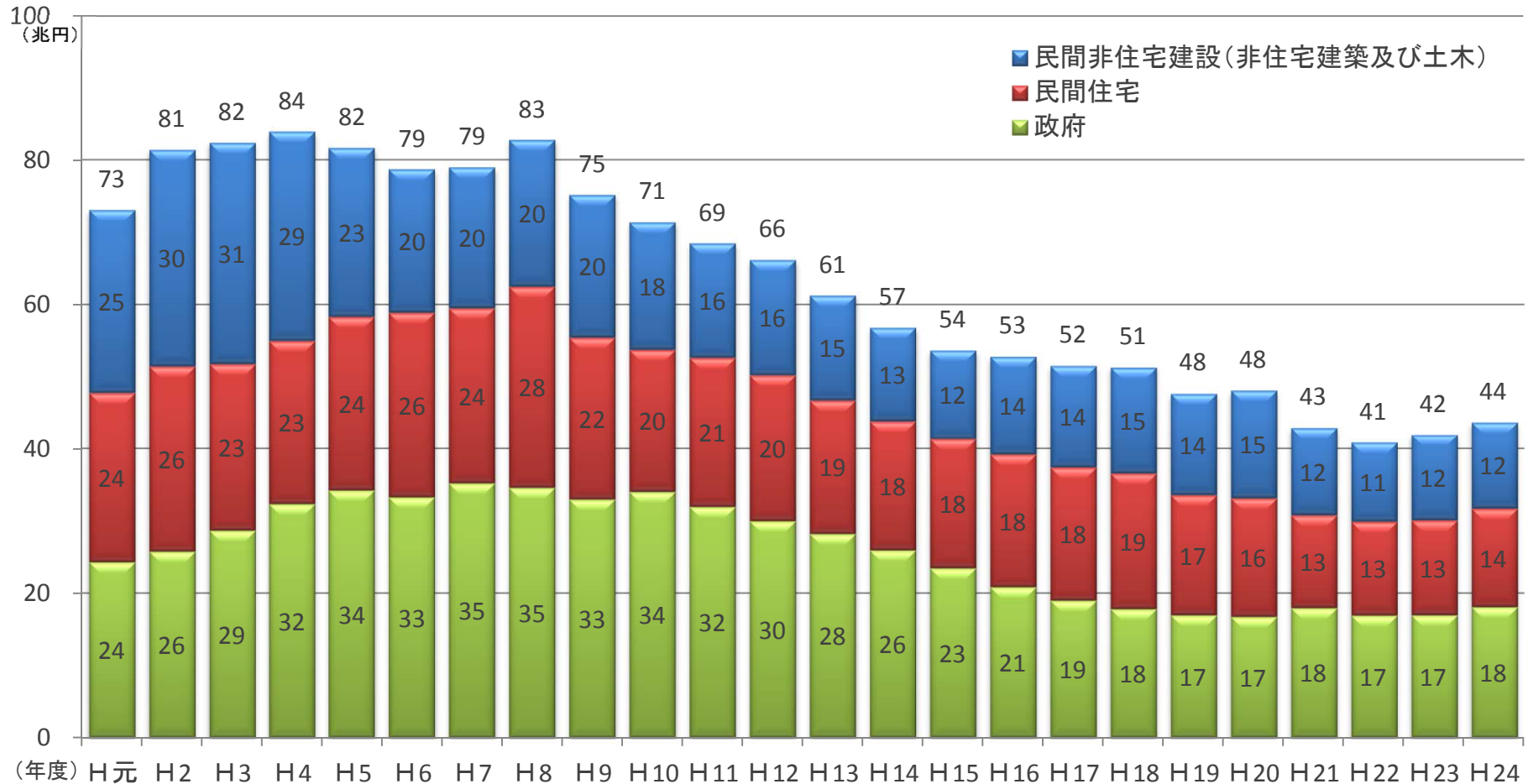
経営指標(連結)10年

単位:百万円

	FY2003	FY2004	FY2005	FY2006	FY2007	FY2008	FY2009	FY2010	FY2011	FY2012
売上高	63,686	61,336	63,975	68,024	68,627	69,412	63,864	70,174	71,087	86,106
営業利益	2,351	1,842	1,404	4,068	4,237	2,228	137	2,649	2,906	6,430
経常利益	2,279	1,750	1,550	3,788	4,416	2,028	-223	2,083	2,240	5,932
当期純利益	914	1,097	353	1,743	3,035	644	-1,158	1,042	1,166	3,575
純資産	31,907	32,746	33,465	38,052	39,973	38,202	36,542	37,026	37,593	41,432
総資産	89,010	89,324	81,978	86,816	85,156	91,741	96,435	108,510	115,120	137,411



国内建設投資推移



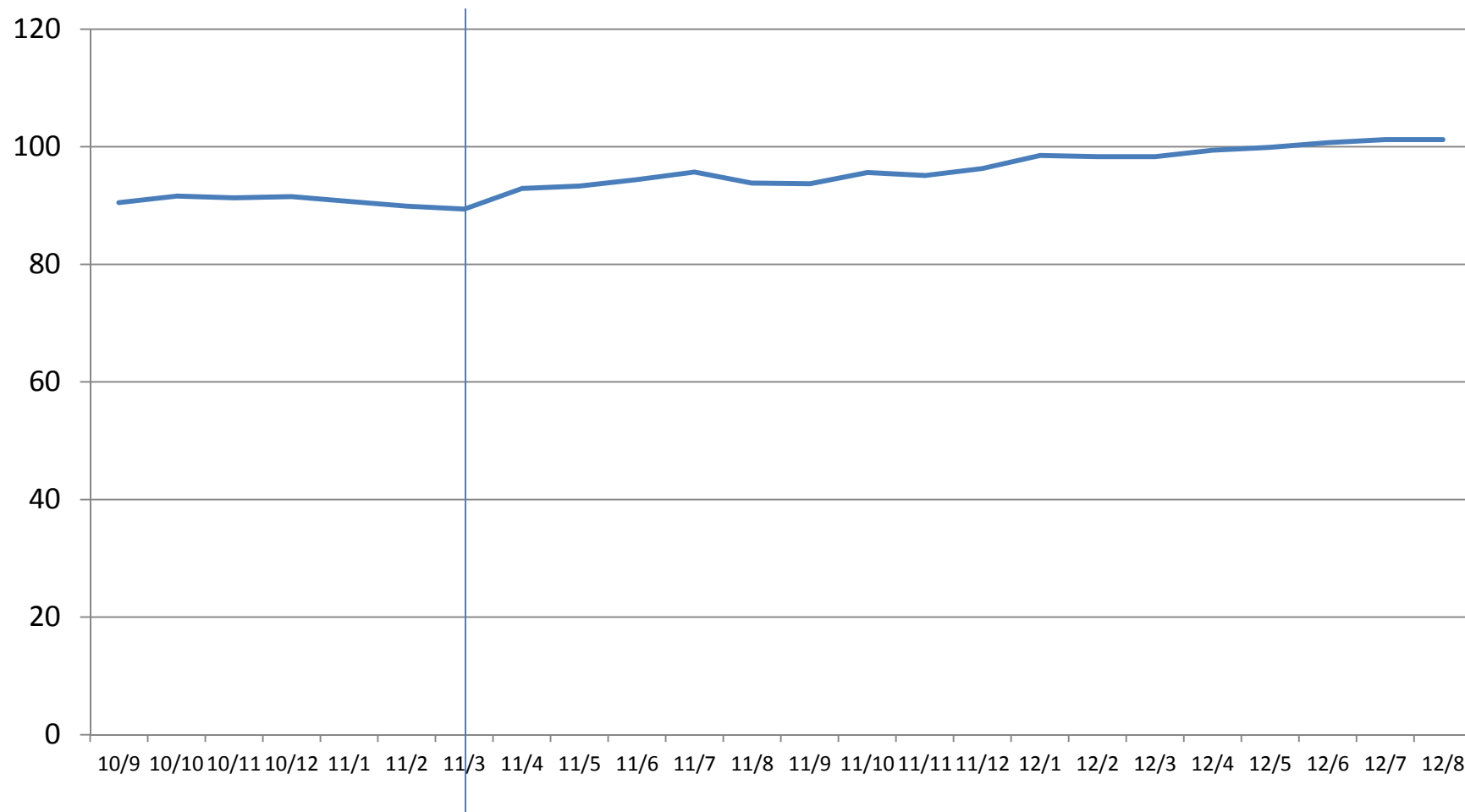
出典:『平成24年度 建設投資見通し』—概要とその要点— 国土交通省 総合政策局

国内建設投資(内訳)

建設投資推移※()内の数値は対前年度比

年度	2008	2009	2010(見込み)	2011(見込み)	2012(見通し)	2013(見通し)
建設投資	481,517 (1.0%)	429,649 (-10.8%)	408,700 (-4.9%)	419,900 (2.7%)	437,300 (4.1%)	446,000 (2.0%)
政府建設投資	167,177 (-1.3%)	179,348 (7.3%)	169,100 (-5.7%)	169,400 (0.2%)	180,800 (6.7%)	177,000 (-2.1%)
民間住宅投資	163,870 (-1.3%)	128,404 (-21.6%)	129,800 (1.1%)	131,400 (1.2%)	136,200 (3.7%)	143,200 (5.1%)
民間非住宅建設投資	150,470 (6.4%)	121,897 (-19.0%)	109,800 (-9.9%)	119,100 (8.5%)	120,300 (1.0%)	125,800 (4.6%)
実質建設投資	445,959 (-2.2%)	411,805 (-7.7%)	390,554 (-5.2%)	398,343 (2.0%)	416,000 (4.4%)	423,600 (1.8%)

企業向けサービス価格指数(建設機械レンタル)



資料出所: 日本銀行「物価関連(PR)」

kanamoto

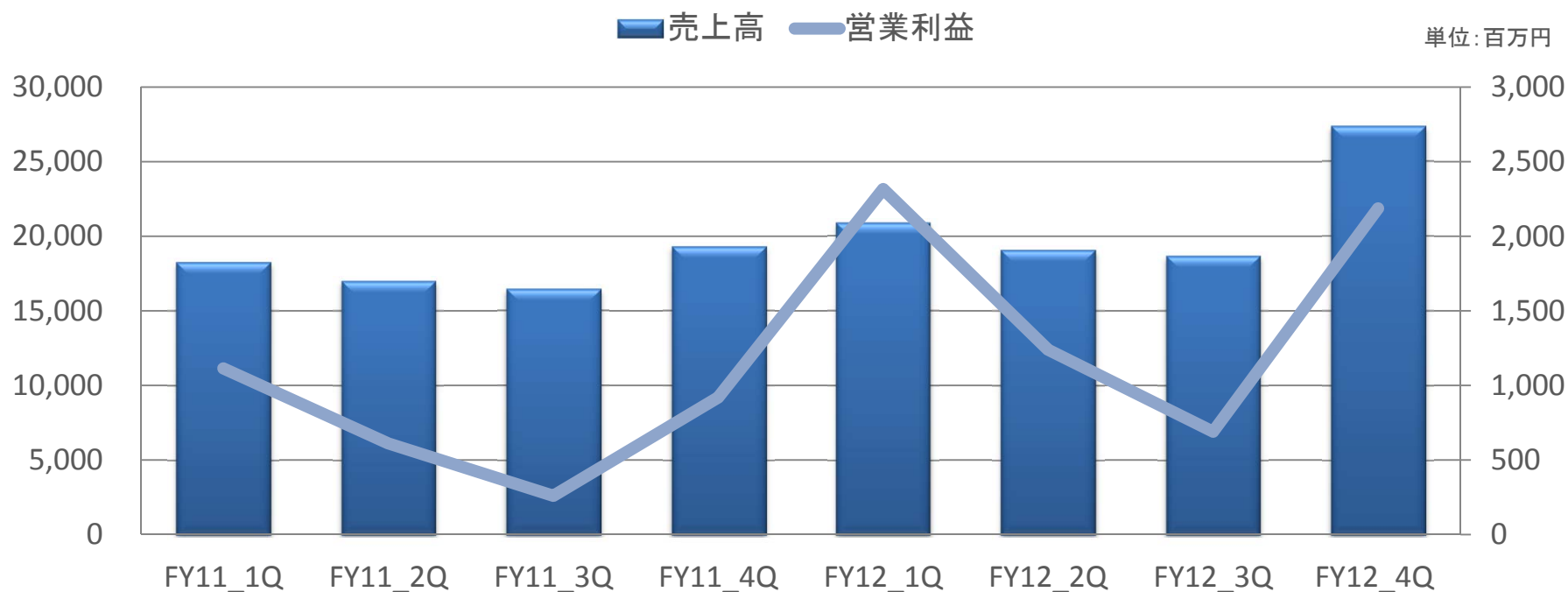
(C) Copyright kanamoto co.,LTD.
2012All rights reserved.

www.kanamoto.co.jp

四半期情報(連結)

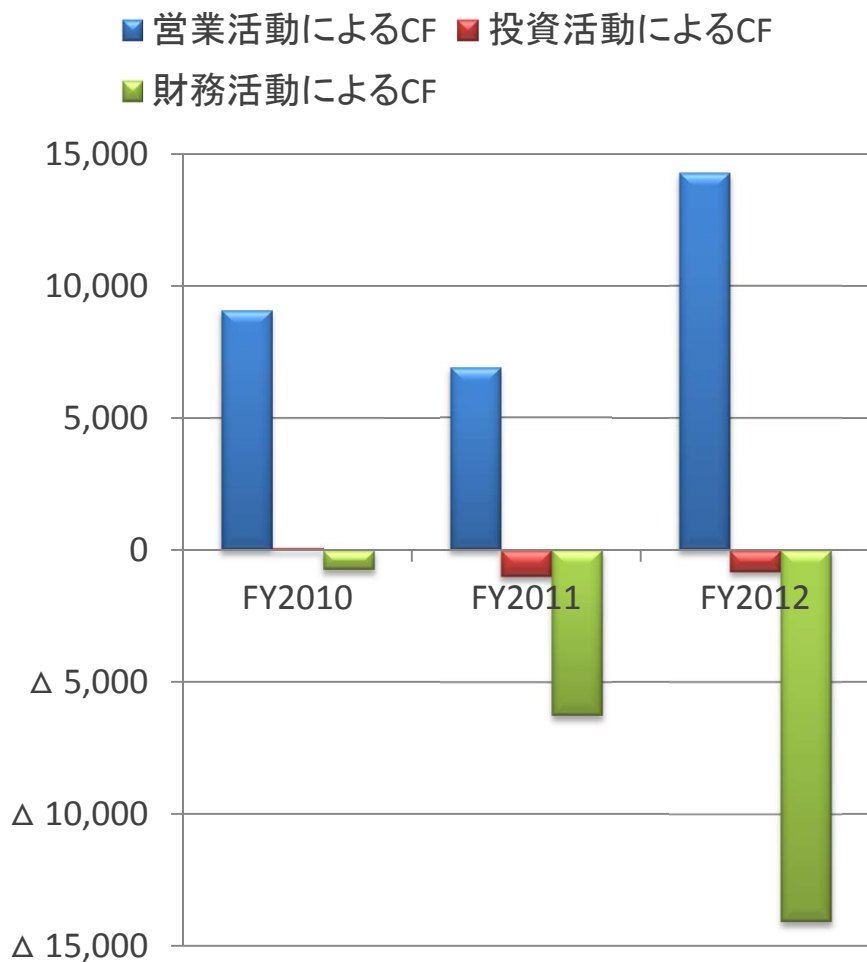
単位:百万円

	FY2011				FY2012			
	1Q	2Q	3Q	4Q	1Q	2Q	3Q	4Q
売上高	18,280	17,029	16,470	19,307	20,915	19,097	18,705	27,391
営業利益	1,114	611	260	920	2,316	1,239	689	2,186



連結キャッシュ・フロー計算書

単位：百万円

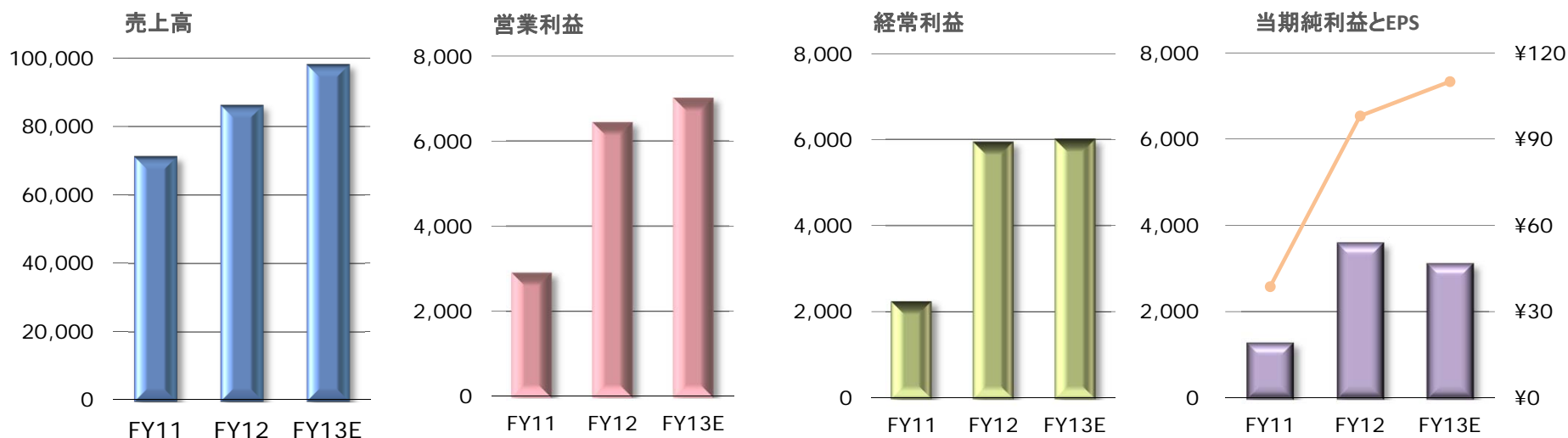


	FY2010	FY2011	FY2012
営業活動によるCF	9,089	6,903	14,306
投資活動によるCF	101	-1,013	-835
財務活動によるCF	-2,737	-6,262	-14,074
現金及び現金同等物の期末残高	20,751	20,374	19,717

2013年度連結累計期間業績予想

単位：百万円

	売上高	営業利益	経常利益	当期純利益	EPS
2013年10月期連結累計実績	99,150	7,120	6,510	3,190	¥97.16
対前年同期比増減率	15.1%	10.7%	9.7%	△10.8%	—
2012年10月期連結累計実績	86,106	6,430	5,932	3,575	¥108.88
対前年同期比増減率	21.1%	121.3%	164.9%	206.7%	—





中長期経営戦略

MEDIUM TO LONG-TERM MANAGEMENT STRATEGY

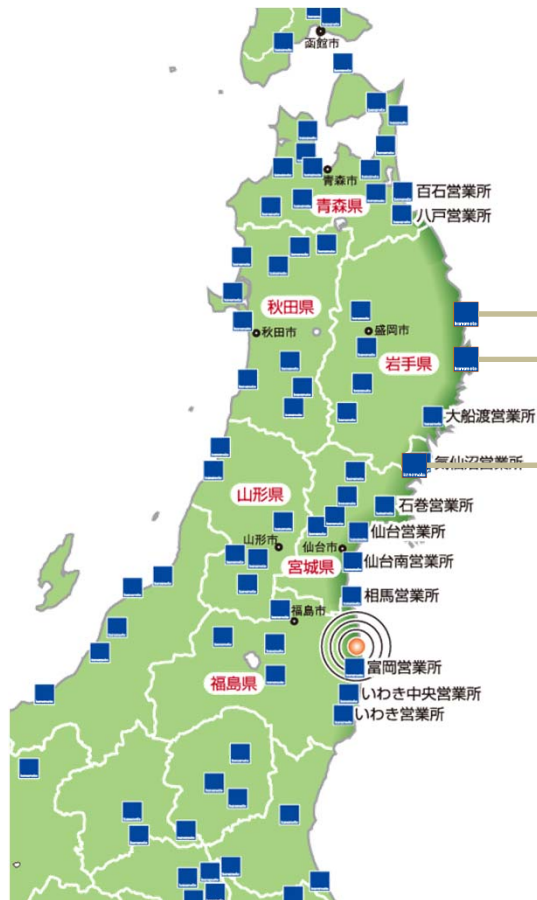
国内営業基盤の拡充と拡大
海外展開の推進
内部オペレーションの最適化
2010-2014 5ヵ年長期経営計画

kanamoto

(C) Copyright kanamoto co.,LTD.
2012All rights reserved.

www.kanamoto.co.jp

国内営業基盤の拡充と拡大 東日本大震災への対応



2012年1月 岩手県 釜石営業所



2011年12月 岩手県 宮古営業所



2011年10月 宮城県 気仙沼営業所

kanamoto

(C) Copyright kanamoto co.,LTD.
2012All rights reserved.

www.kanamoto.co.jp

国内営業基盤の拡充と拡大

カナモト	164
連結子会社	
(株)カナテック	12
(株)アシスト	10
第一機械産業(株)	10
(株)カンキ	10
(株)九州建産	19
東洋工業(株)	3
ユナイト(株)	43
(株)カナモトエンジニアリング	1
非連結子会社	
フローテクノ(株)	2
(株)KGマシナリー	1
アライアンス	
(株)コムサプライ	5
町田機工	14
菅機械	14
小松土木通商	5
ツールレンタル事業(コメリ)	6
総合計	319

日本国内営業拠点



国内営業基盤の拡充と拡大

■ 国内基盤の拡充

- ・東北地区への重点シフト
- ・資産オペレーションの徹底
- ・原発への万全な対応
- ・資産のロングライフ化継続
- ・4次排ガス規制に向けた低減対策

■ 出口戦略

- ・出口ルート確保
- ・都市圏拡充、空白エリアへの拡大

日本国内営業拠点



kanamoto

(C) Copyright kanamoto co.,LTD.
2012All rights reserved.

www.kanamoto.co.jp

海外展開の推進

■ 海外基盤の拡充

- ・中国ビジネス新展開への対応
- ・香港、シンガポールの業容拡大
- ・新規エリアへの展開



業務改善への取り組み

■ レンタルビジネス全般におけるイノベーションの推進

重要指標管理、値戻し活動、不稼働低稼働資産対策

レンタル業務における法令順守の徹底

新商材・新商品の開発による提案力、現場力、ソリューション機能強化

既存顧客以外の新たな需要の取り込み

■ 業務改善プロジェクトの発足と成功

レンタルマネジメントレベルの向上

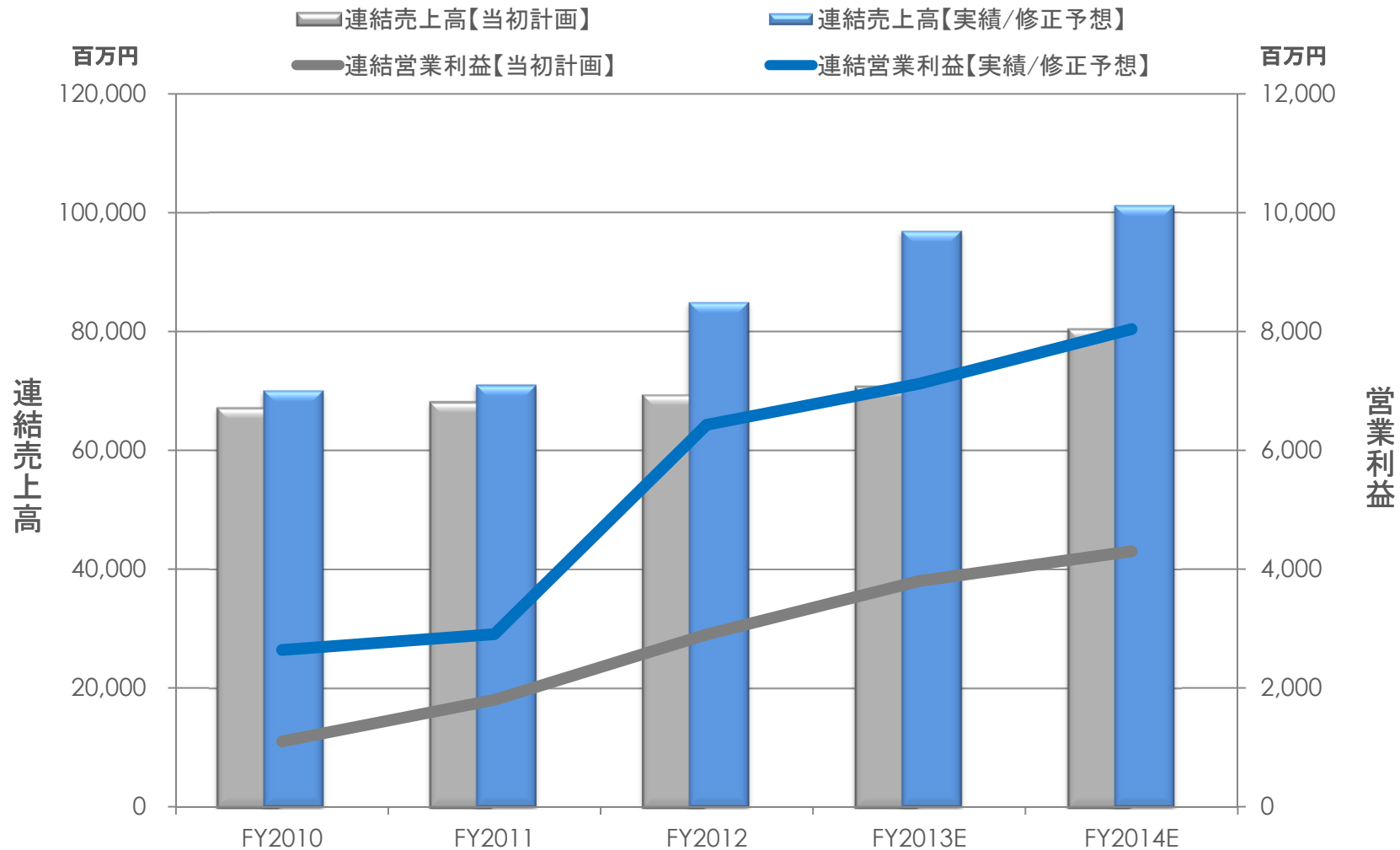
ITの活用、基幹システムの運用強化

現行受注システムの機能強化とミドルマネジメントの高度化

各種データベースの整備と分析の徹底により競争力の強化

FY2010-2014 5カ年長期経営計画

(2009年12月に発表した長期経営計画)





お問い合わせ先

株式会社カナモト 社長室広報担当
〒060-0041 札幌市中央区大通東3丁目1-19
TEL.011-209-1631(土日祝除く 8:30~17:00)

ホームページ <http://www.kanamoto.co.jp>

IRサイト <http://www.kanamoto.ne.jp>

【免責事項】

本説明会及び説明資料に含まれる歴史的事実ではないものは将来の見通しです。
将来の見通しは、現時点で入手可能な情報に基づき判断したものであり多分に不確定な要素を含んでおります。
従いましてこれらの見通しのみで全面的に依拠することはお控えくださるようお願いいたします。
実際の業績等はさまざまな要因の変化等により、これらの見通しと異なる場合がありますことをご了承ください。

kanamoto

(C) Copyright kanamoto co.,LTD.
2012All rights reserved.

www.kanamoto.co.jp