

# FY2010\_2Q 累計期間の決算概要

あれこれレニタる。

# kanamoto

[www.kanamoto.co.jp](http://www.kanamoto.co.jp)

2010/06/07/Mon 日本証券アナリスト協会・企業分析会  
取締役執行役員経理部長 卯辰伸人





# EFFECT OF INCREASE IN CONSOLIDATED SUBSIDIARIES

当期から連結対象となった子会社について  
当社の拠点新設・閉鎖について  
第2四半期終了後における重要な子会社の異動

# 当期から連結対象となった 子会社について



## 上海金和源設備租賃有限公司

2007年12月設立、2008年1月営業許可。

出資比率はカナモト48%、オリックス5%、米源(中国側の親会社)47%  
高所作業車、仮設ユニットハウス、一般汎用機械のレンタル。

## 上海金和源建設工程有限公司

2009年2月に分離。

地下鉄工事用シールドマシン、連壁マシンのレンタル。

## FY2010/12 のグループ業績予想

売上高:1,650百万円、営業利益:230百万円



## SJ Rental Inc.

2008年2月にM&A。当社の出資比率は99.9%  
米軍再編(グアム移転計画)に伴う居住区施設、  
道路拡幅等のインフラ建設需要を見込むものの、  
沖縄に駐留する海兵隊移転計画が頓挫。

本格化は2年後と予想。

油圧ショベル、発電機、コンプレッサー、タイヤローラー、高所作業車、  
仮設ユニットハウス、一般汎用機械のレンタル。

### FY2010/09 の業績予想

売上高: 128百万円、営業利益: △69百万円



## 株式会社カナモトエンジニアリング

2008年4月設立。当社の出資比率は90.0%  
主力事業は理工系研究開発要員(技術者)の特定派遣事業。  
事業環境も回復傾向にあり、軌道にのりつつある。

### FY2010/10の業績予想

売上高:282百万円、営業利益:1百万円

# 当社拠点の 新設・閉鎖について

首都圏などの重点地域以外の国内における新規開設は、原則凍結。  
よって、新規開設拠点はありませんでした。  
また、すでに拠点整理も整っていることから期中の閉鎖拠点はありませんでした。

## 第2四半期終了後における 重要な子会社の異動

ナラサキリース(株)(連結対象子会社)と青森ナラサキレンタル(株)(非連結子会社)の  
2社を2010年6月1日付で、吸収合併しました。  
なお、東京ナラサキレンタル(株)(非連結子会社)、秋田ナラサキレンタル(株)(同)は解散しました。

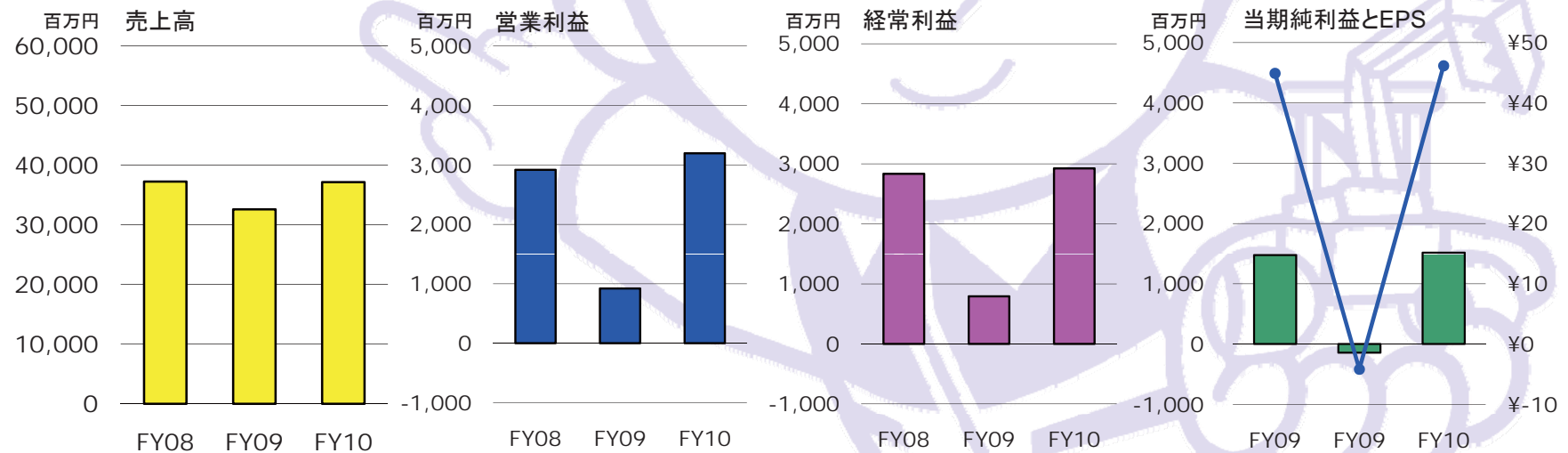


# FY2010 SIX MONTH CONSOLIDATED SETTLEMENTS

事業分野別収益

# FY2010\_2Q連結累計期間の実績

	売上高	営業利益	経常利益	当期純利益	EPS
実績	37,142	3,195	2,924	1,515	¥46.15
前回発表値	35,200	1,730	1,510	700	¥21.32
増減率	5.5%	84.6%	93.6%	116.4%	—
前年同期	32,590	921	793	△141	△¥4.38
増減率	14.0%	246.8%	268.4%	—	—





# FY2010とFY2009との 経営環境の相違点

## FY2009は期初から・・・

建築確認申請の規制強化の影響(投資意欲の減少)が顕著になった  
青目の資金の引き上げによる中堅デベロッパーの破綻が続いた  
リーマン・ショック後の世界同時不況が続いた

〔結果〕

官民ともに建設投資の急速に減退。建機需給バランスが崩壊、競争激化へ

## FY2010は

外需主導により企業収益は改善傾向に  
地方部では旧麻生政権による経済対策関連工事の特需が続いた  
中古建機の海外市況も中国・東南アジアの復調もあって回復

## 加えて、

FY2009\_2Qは株価下落から投資有価証券評価損(減損損失)を5億86百万円計上したが、FY2010\_2Qはなかった。

# FY2010\_2Q

## 営業利益の回復要因

### 連結子会社の営業利益合算額

6億76百万円(対前年同期比 2億81百万円の増益)

### 当社単体の営業利益

25億34百万円(同 18億96百万円の増益)

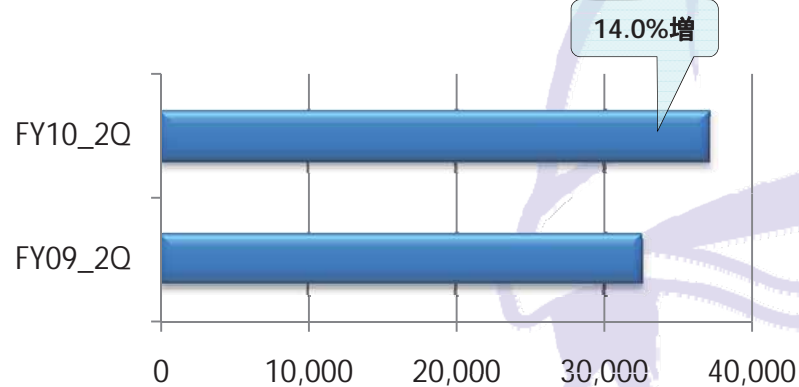
〔要因〕

自社機の稼働が高まったこと

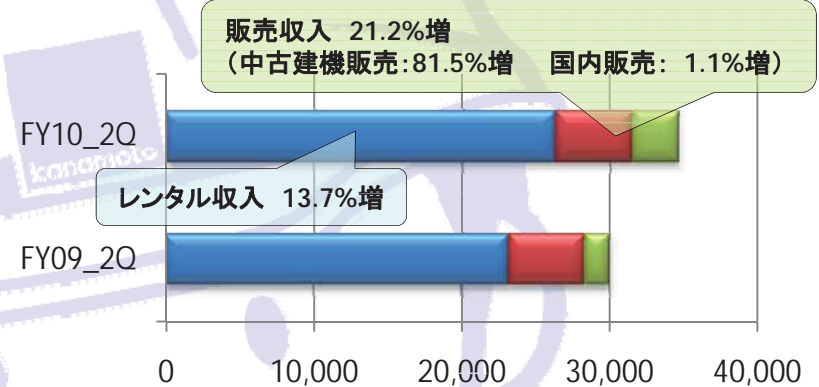
中古建機売却価額も戻り、予定していた台数を売却した

# FY2010\_2Qの事業別売上高

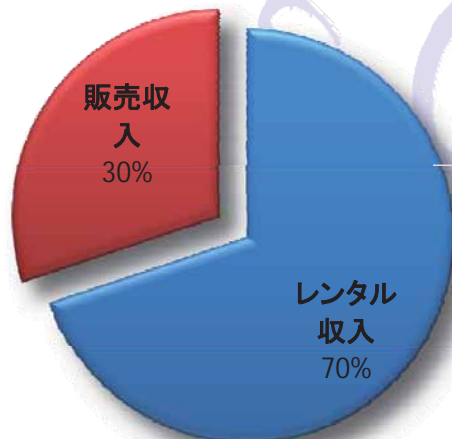
連結売上高前年同期比



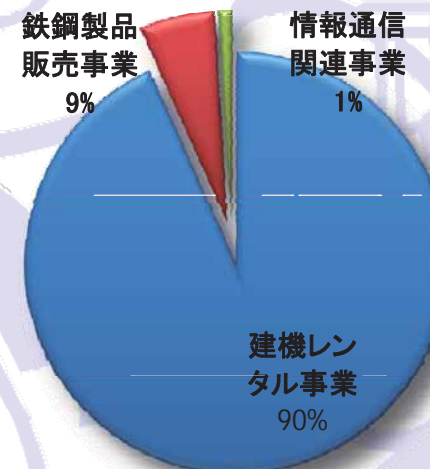
連結建機関連事業売上高前年同期比



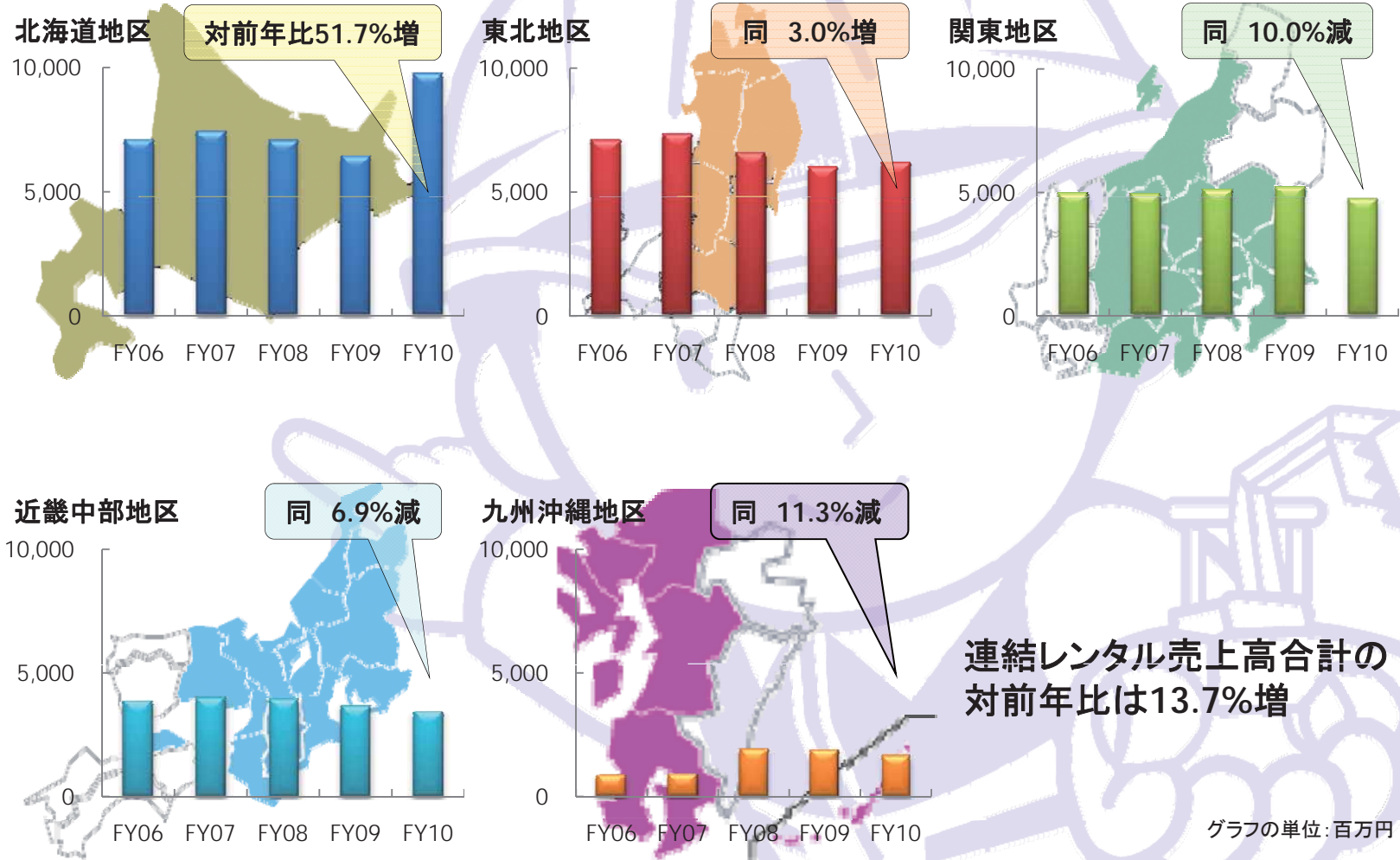
収入別売上占有比



事業部門別売上高占有比



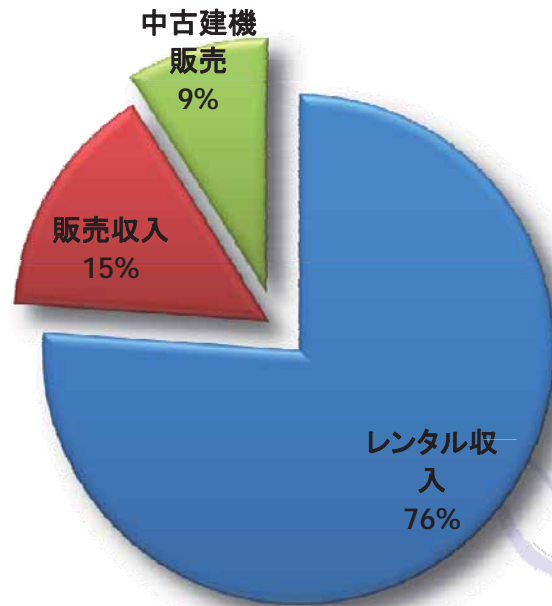
# 建機レンタル地域別売上高推移(連結)



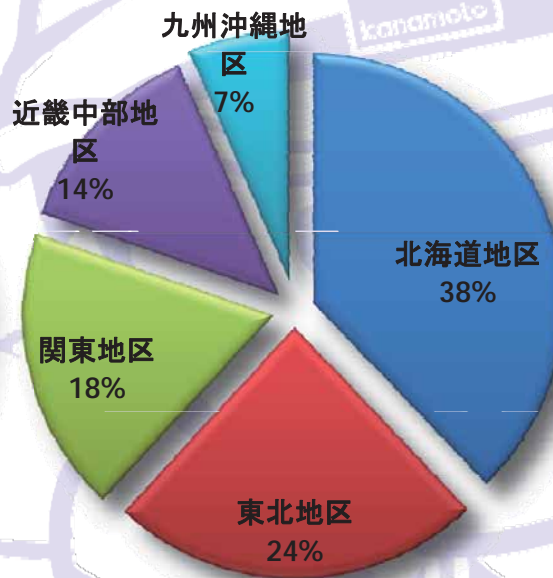
# FY2010\_2Q

## 建機レンタル事業セグメント別売上占有比

### 収入別売上高



### 地域別レンタル売上高



# FY2010 EARNING FORECAST



# FY2010 連結通期予想

	売上高	営業利益	経常利益	当期純利益	EPS
予想	67,300	1,340	730	330	¥10.04
前回発表値	67,100	1,150	710	110	¥3.35
増減率	0.2%	16.5%	2.8%	200.0%	—
前年同期	63,863	137	△222	△1,158	△¥35.28
増減率	5.4%	875.8%	—	—	—

