

A scenic photograph of a sunset over a body of water. The sun is low on the horizon, creating a bright orange and yellow glow that reflects on the water's surface. The sky is filled with soft, wispy clouds, transitioning from a deep blue at the top to a lighter orange near the horizon. The overall mood is serene and peaceful.

株式会社カナモト 決算説明会

FY2012_2Q 累計期間の決算概要

2012/06/12/tue 大手町ラーニングルーム
取締役常務執行役員経理部長 卯辰伸人



EFFECT OF INCREASE IN CONSOLIDATED SUBSIDIARIES

当社の拠点新設・閉鎖について
第2四半期終了後における重要な子会社の異動

重要な子会社の異動

2011年11月1日付で連結子会社であった株式会社エスアールジー・カナモトを
当社を存続会社として吸収合併いたしました。

当社拠点の新設・閉鎖について

新設 8カ所

仮設部(北海道北広島市)

仮設部札幌資材センター(北海道北広島市)

仮設部旭川資材センター(北海道上川郡当麻町)

仮設部苫小牧資材センター(北海道苫小牧市)

宮古営業所(岩手県下関伊群山田町)

釜石営業所(岩手県釜石市)

前橋営業所(群馬県前橋市高井町)

広島南営業所(広島市南区出島)

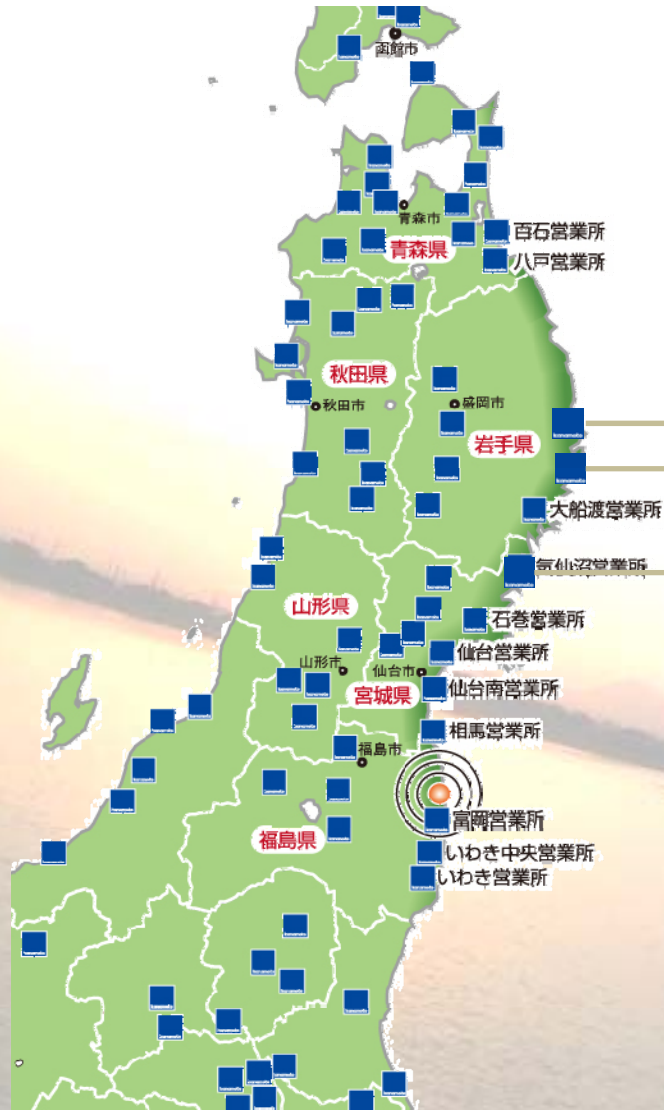
閉鎖 3カ所

占冠機械センター(北海道勇払郡占冠村)

胆沢機械センター(岩手県奥州市)

上里機械センター(埼玉県埼玉郡上里町)

東日本大震災への対応 被災三県の復旧・復興支援のため、拠点増強



2012/1/20岩手県 釜石営業所



2011/12/1岩手県 宮古営業所



2011/10/1宮城県 気仙沼営業所

A dramatic sunset scene with a bright sun low on the horizon, casting a golden glow across the sky and reflecting on the water below. The sky is filled with wispy, white and orange-tinted clouds. The overall mood is serene and powerful.

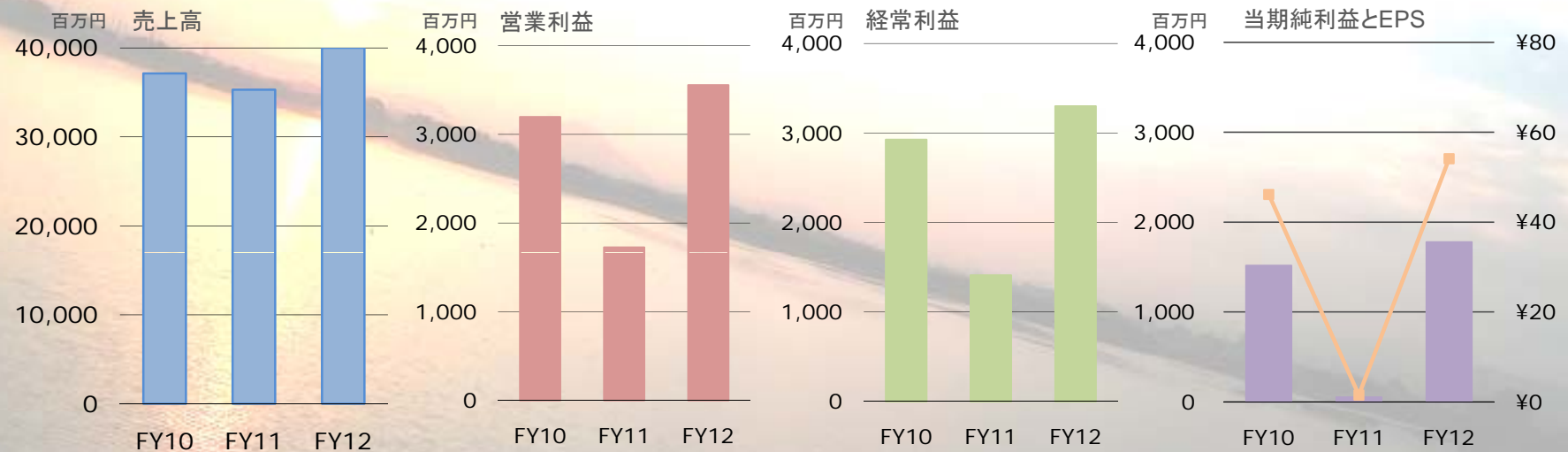
FY2012 SIX MONTH CONSOLIDATED SETTLEMENTS

当第2四半期累計期間の実績
事業別売上高
建機レンタル地域別売上高

FY2012_2Q連結累計期間の実績

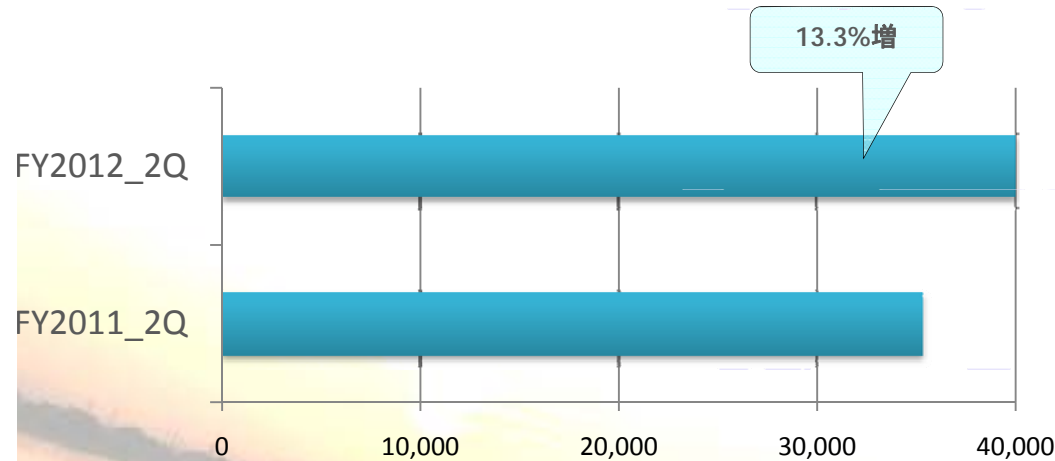
単位:百万円

	売上高	営業利益	経常利益	当期純利益	EPS
2012年10月期2Q実績	40,012	3,554	3,297	1,776	¥53.91
前回発表値	36,330	2,250	1,900	830	¥25.28
対前年同期比増減率	13.3%	106.1%	134.1%	—	—
2011年10月期2Q実績	35,309	1,724	1,408	49	¥1.50
対前年同期比増減率	△4.9%	△46.0%	△51.8%	△96.7%	—

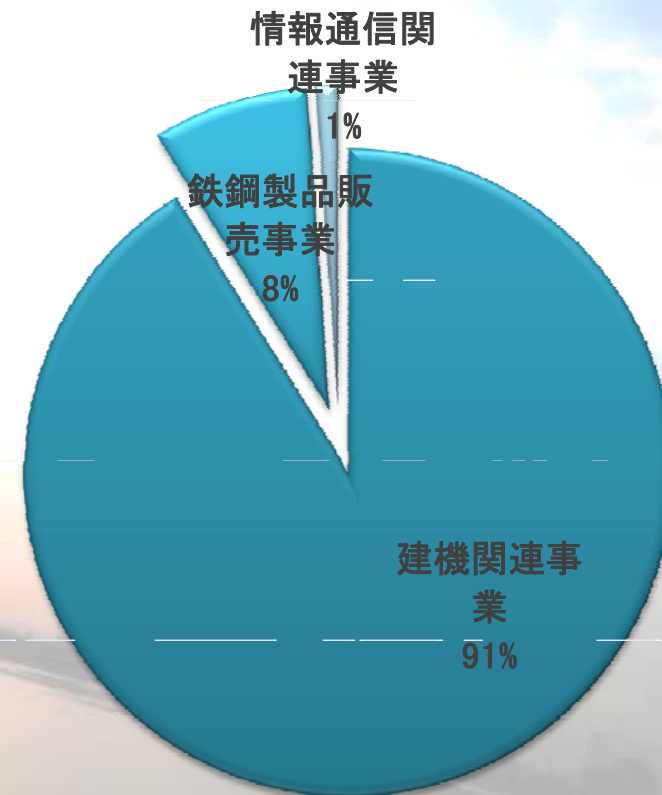


FY2012_2Qの事業別売上高 (連結)

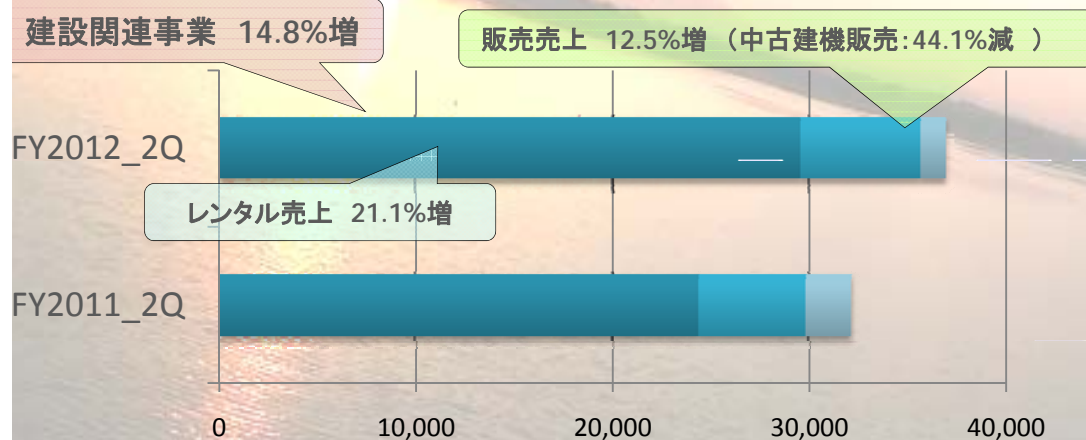
売上高前年同期比



事業部門別売上高占有比



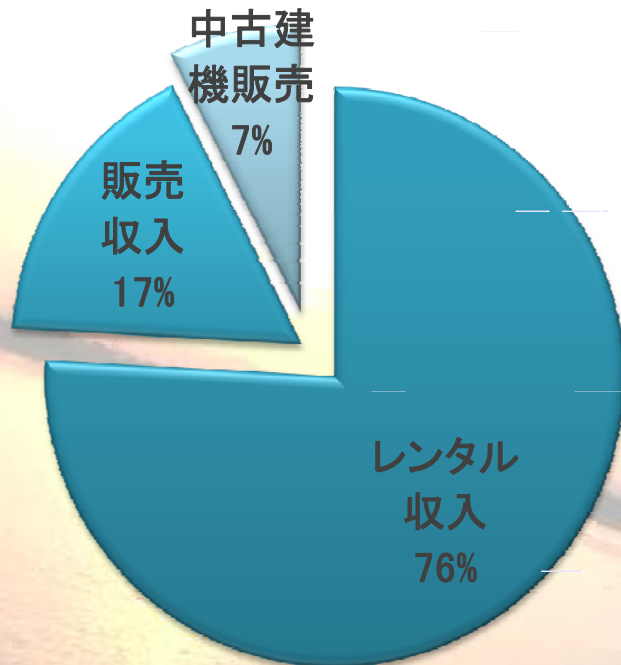
建設関連事業 売上高前年同期比



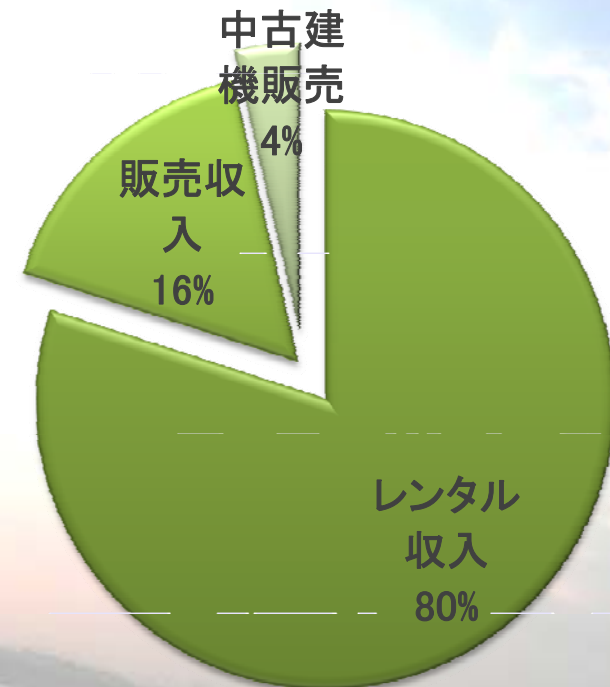
グラフの単位:百万円

FY2012_2Q (連結) 建設関連事業セグメント別売上高前年同期比

FY2011_2Q収入別売上高

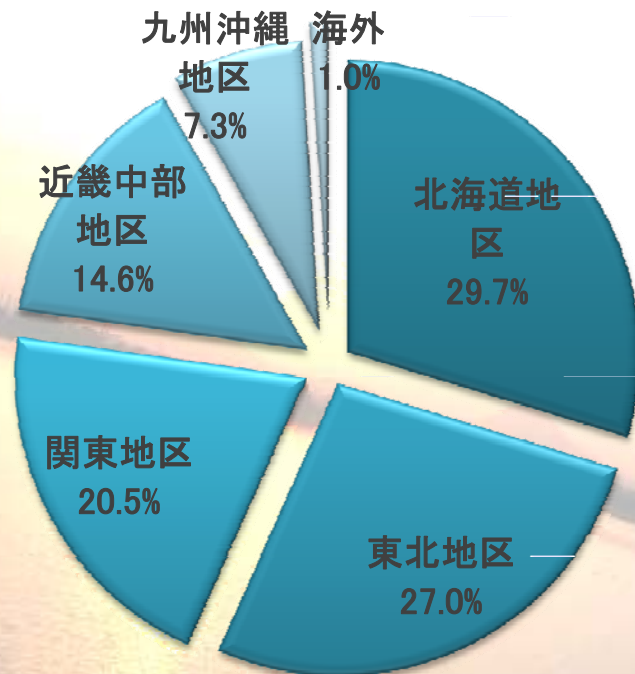


FY2012_2Q収入別売上高

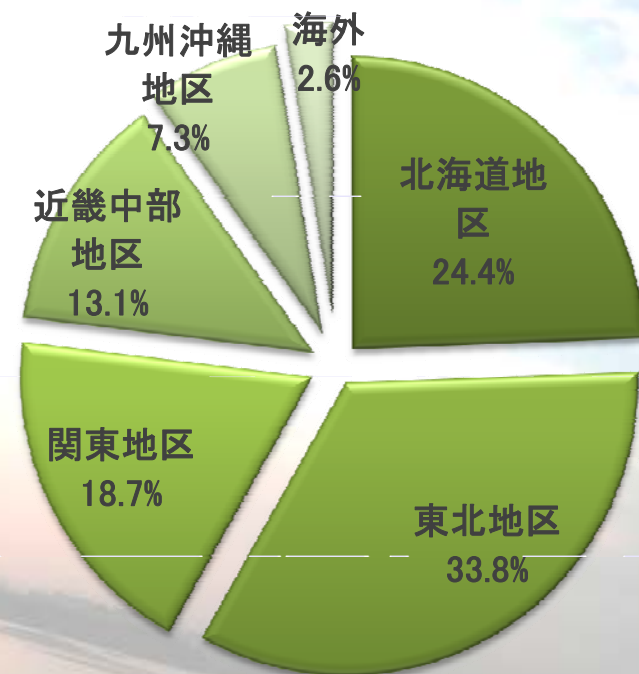


FY2012_2Q (連結) 建設関連事業 地域別売上高占有比前年同期比

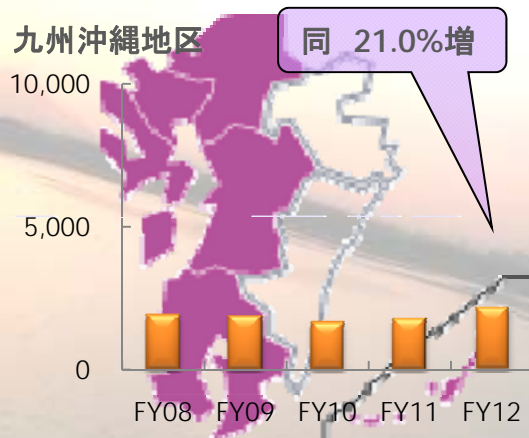
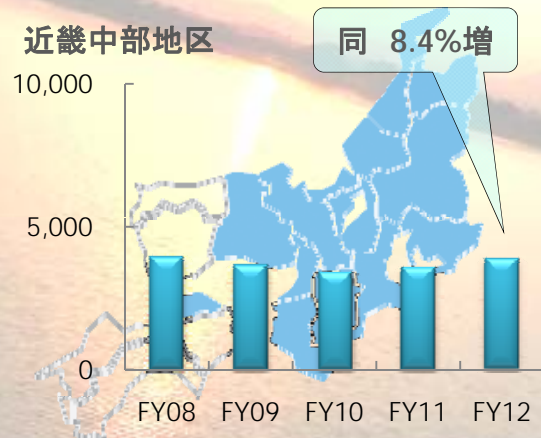
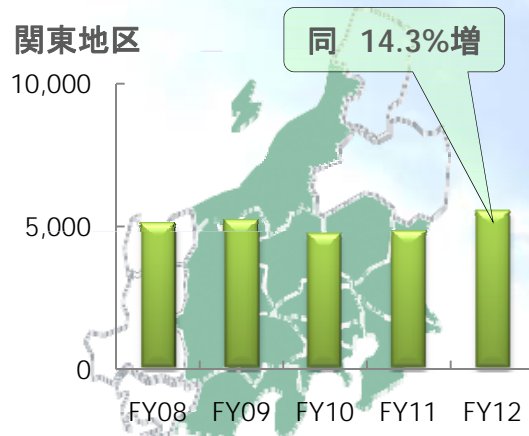
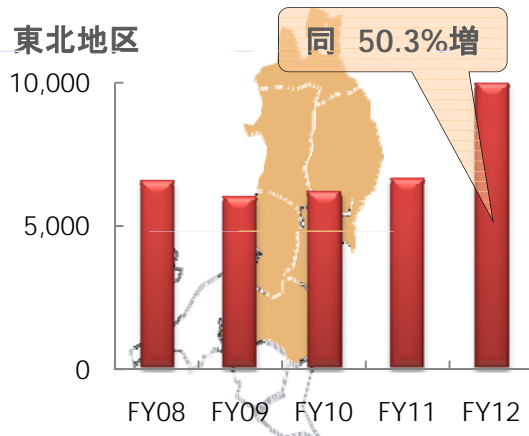
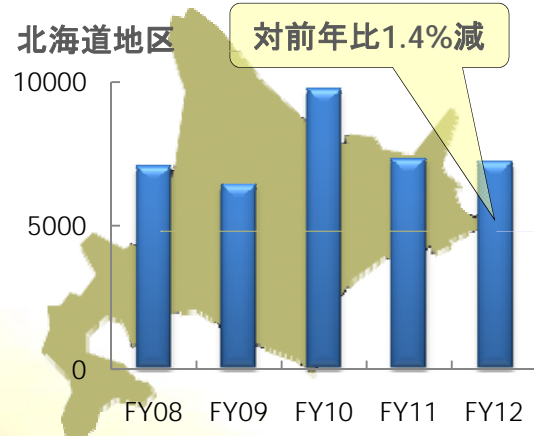
FY2011_2Q地域別売上高占有比



FY2012_2Q地域別売上高占有比



建機レンタル地域別売上高推移(連結)



連結レンタル売上高合計の
対前年比は21.1%増

グラフの単位:百万円

FY2012とFY2011との 経営環境の相違点

FY2011は

建設工事激減に伴う企業間競争が激化
レンタル単価の低迷が続き収益は圧迫傾向
復旧復興需要の為の緊急的な資産投資
中古建機の売却を順延

〔結果〕

償却の増加と中古売却益の減少により減収減益

FY2012は

被災3県の復旧・復興支援の為、拠点増強
需給バランスの改善からレンタル単価の値戻しもみられる
被災地域以外の地方での建設需要の落ち込みが顕在化
復興需要及び電力関連需要から中古建機の売却を順延

〔結果〕

あらゆる側面から収益確保に取り組み、収益を大きく改善

FY2012_2Q

単体及び連結子会社の業績について

■ 当社単体の売上高・営業利益

■ 売上高

340億67百万円(対前年同期比 12.6%増)

■ 営業利益

30億57百万円(対前年同期比 114.0%増)

【要因】

被災3県での対応能力の強化が奏功し復興需要を取り込めたこと
被災地域以外の地方部でのグループ一体となった営業活動が奏功

■ 連結子会社の営業利益合算額

4億97百万円(対前年同期比 32.5%増)

〔要因〕

連結子会社の減少から売上高は微減したが、海外や国内の子会社が
ほぼ全て黒字化したことから、利益面は大きく改善

A dramatic sunset scene with a bright sun low on the horizon, casting a golden glow across the sky and reflecting on the water below. The sky is filled with wispy, light-colored clouds, and the overall color palette is dominated by warm oranges, yellows, and deep blues.

FY2012 EARNING FORECAST

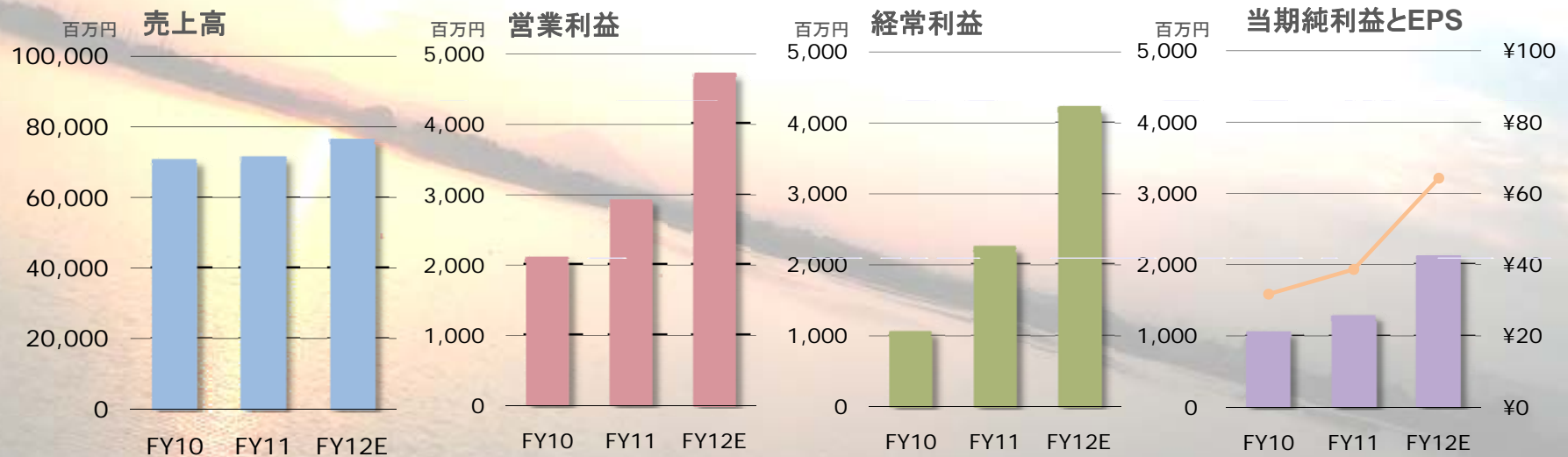
FY2012 業績計画

FY2010-2014 5カ年長期経営計画

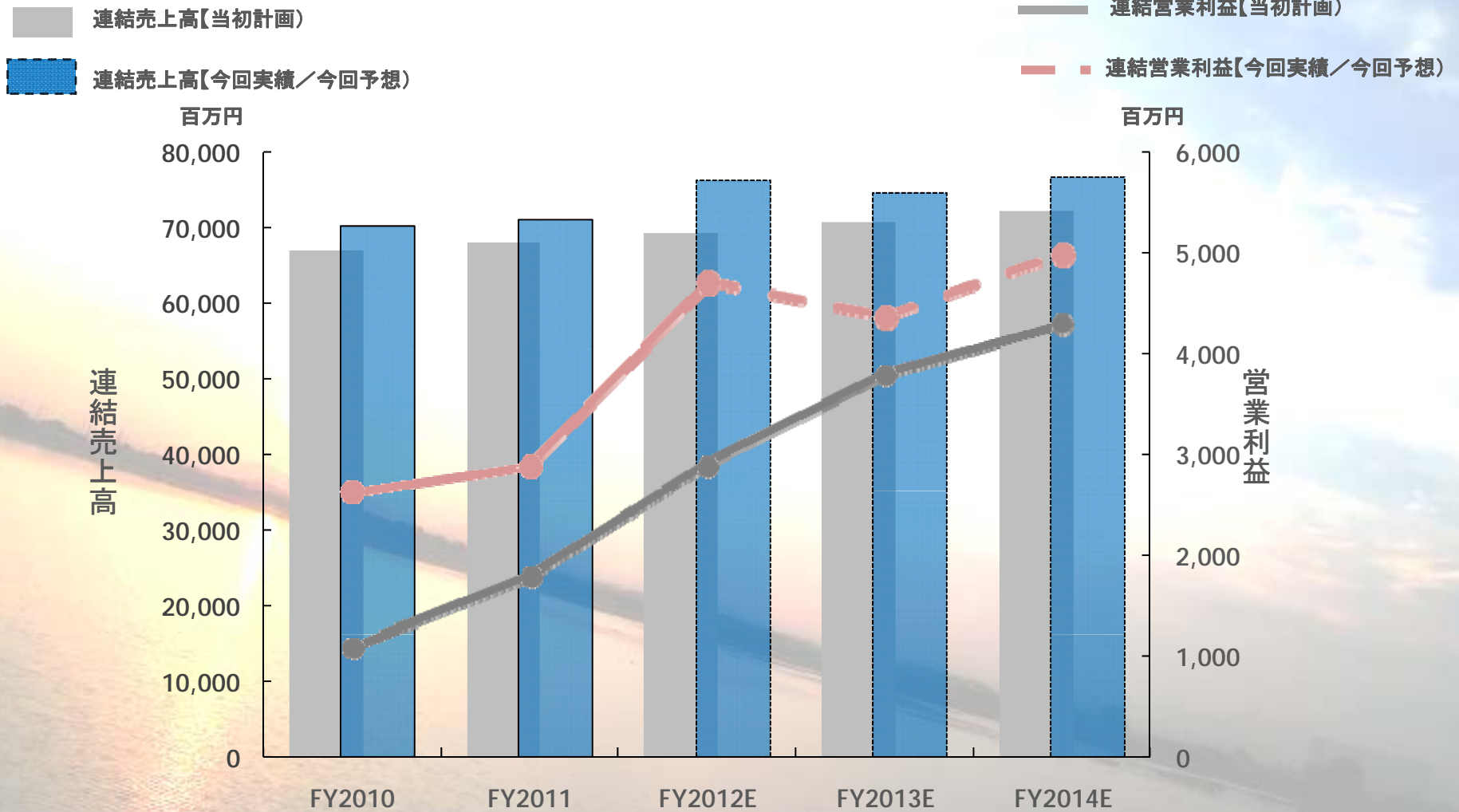
FY2012 業績計画

単位:百万円

	売上高	営業利益	経常利益	当期純利益	EPS
2012年10月期計画	76,280	4,710	4,200	2,110	¥64.26
前回発表値	72,610	3,780	3,040	1,350	¥41.12
対前年同期比増減	7.3%	62.1%	87.5%	81.0%	—
2011年10月期実績	71,086	2,905	2,239	1,165	¥35.51
対前年同期比増減率	1.3%	9.7%	7.6%	22.2%	—



FY2010-2014 5カ年長期経営計画 (2009/12に発表した長計)

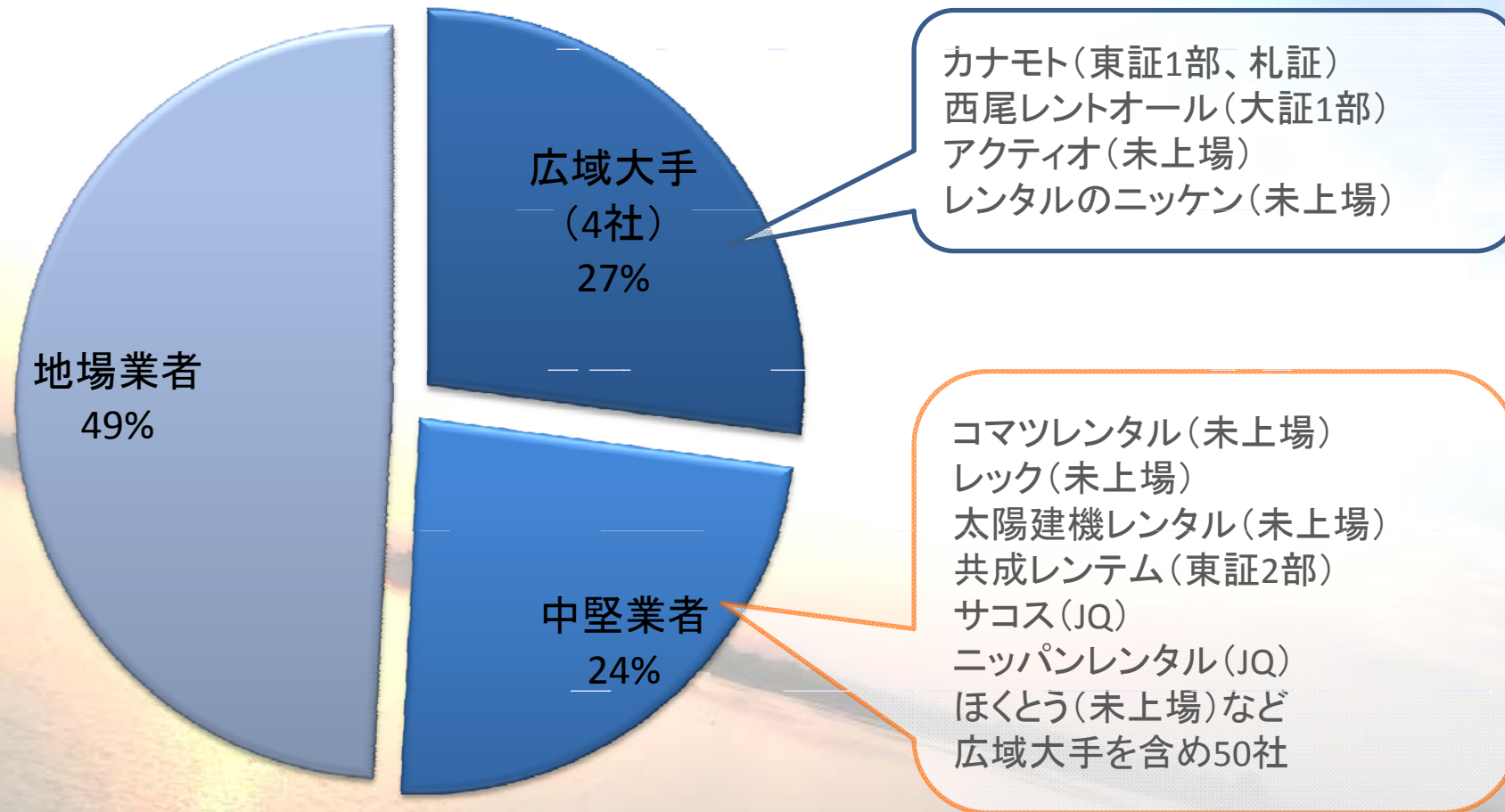




DOMESTIC MARKET ENVIRONMENT

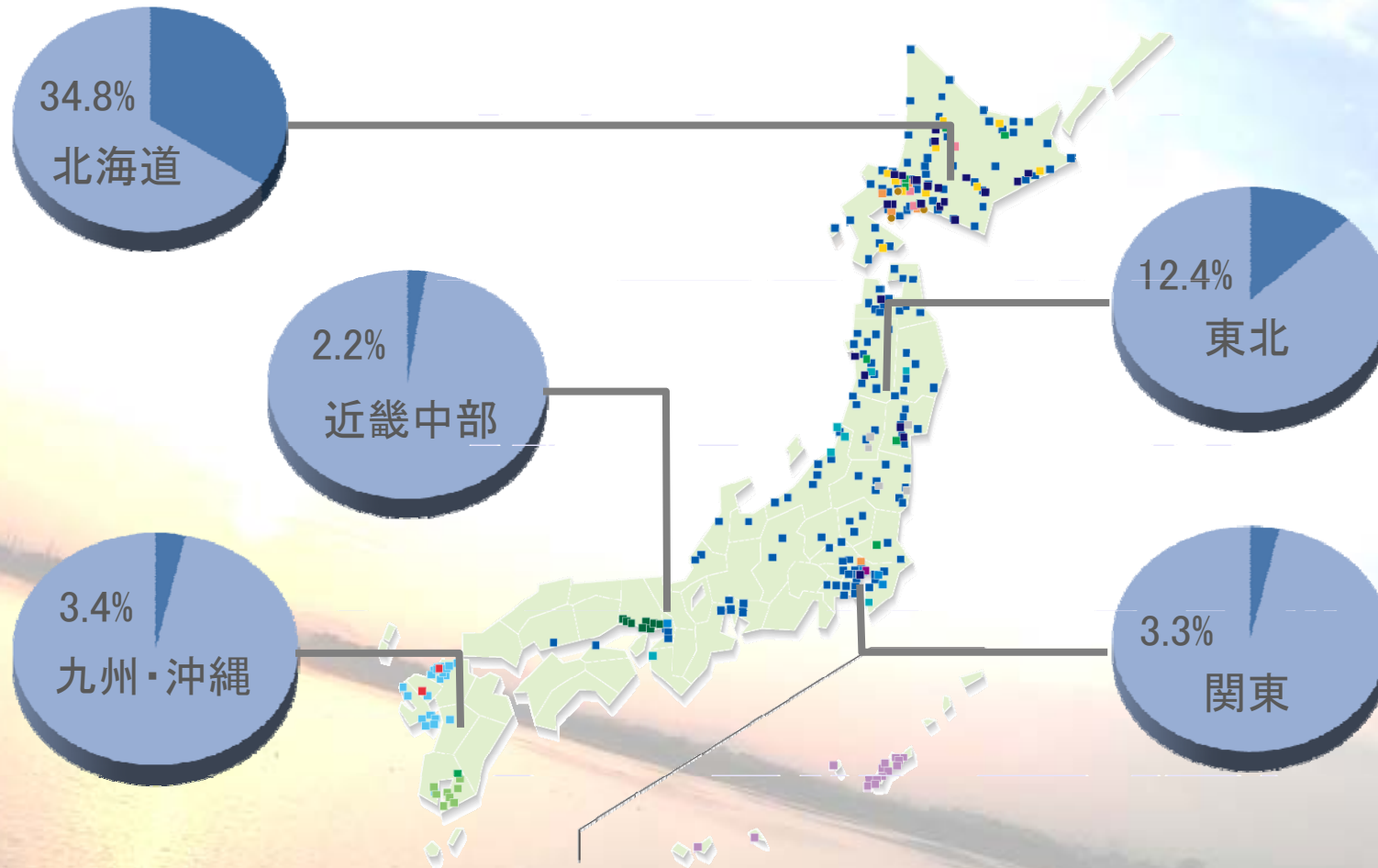
建機レンタル業界の概況
カナモトの地域別シェア

建機レンタルの競合他社は約2,000社



出所: 経済産業省 特定サービス実態調査、各社有価証券報告書・HP等から算出

当社の地域別推定シェア



資料出所：2010年までの特定サービス産業実態調査の平均値と
当社2011年10月期連結レンタル売上高を比較したもの
※2010年の集計範囲が変更となっているため、過去5年間の平均値を採用しております。



Thank you for your attention.

For our future, we move forward.