



kanamoto

9678 株式会社カナモト 会社説明資料

2018年3月
株式会社カナモト

1. 会社概要
2. 2017年10月期 連結業績
3. 2018年10月期 業績予想
4. レンタル業界の現状と動向
5. 今後の展開

1.会社概要（2017年10月31日現在）

商号

株式会社カナモト

本社

北海道札幌市中央区大通東3丁目1番地19

営業統括本部

東京都港区芝大門1丁目7番地7

設立

1964年（昭和39年）10月28日

資本金

136億52百万円（払込済資本金）

上場取引所

東京証券取引所第1部・札幌証券取引所

証券コード

9678

発行済株式総数

36,092千株

連結売上高

1,584億28百万円（2017年10月期）

連結従業員数

3,038名（役員、嘱託、臨時社員を除く）

事業内容

建設機械器具のレンタル、鉄鋼製品の販売、
エンジニアリングワークステーションおよび周辺機器のレンタル



本社



営業統括本部

1.沿革

- 1964年 10月 株式会社金本商店設立(改組、北海道室蘭市)
- 1972年 12月 社名を株式会社カナモトに変更
- 1983年 09月 情報機器事業部門を開設
- 1985年 11月 全店オンラインネットワーク完成
- 1991年 06月 札幌証券取引所上場
- 1996年 03月 東京証券取引所市場第二部上場
- 1996年 06月 本社を札幌市中央区に移転
- 1998年 04月 東京証券取引所市場第一部昇格
- 1998年 06月 代表取締役社長に金本寛中が就任
- 2006年 08月 海外初進出となる上海金和源建设工程有限公司を設立
- 2009年 07月 金本(香港)有限公司を設立(香港特別行政区)
- 2011年 02月 シンガポールに現地同業社と合併でKanamoto & JP Nelson Equipment (S) PTE. Ltd.を設立
- 2012年 06月 ユナイト株式会社(東京)を子会社化
- 2012年 11月 株式会社KGマシナリーはフローテクノ株式会社を合併し、株式会社KGフローテクノに社名変更



1.沿革

- 2013年 10月 公募増資(280万株)
第三者割当増資(42万株)
- 2014年 01月 単元株式数を1,000株から100株に変更
- 2014年 08月 インドネシアにPT Kanamoto Indonesiaを設立
- 2014年 10月 設立50周年
- 2015年 06月 ベトナムにKANAMOTO FECON HASSYU JSCを設立
- 2015年 07月 タイにSIAM KANAMOTO CO.,LTD.を設立
- 2015年 08月 JPX日経インデックス400の構成銘柄に選定
- 2016年 03月 フィリピンにKNK MACHINERY & EQUIPMENT CORPORATIONを設立
株式会社ニシケン(福岡)を子会社化
- 2016年 11月 代表取締役会長に金本寛中が、代表取締役社長に金本哲男が就任
当社子会社の株式会社KGフローテクノがベトナムの現地法人
FECONUNDERGROUND CONSTRUCTION JSCに出資
- 2017年 08月 東友エンジニアリング株式会社、名岐エンジニアリング株式会社の株式を取得
- 2017年 12月 中国上海市に卡納磨拓(中国)投資有限公司を設立
- 2018年 02月 株式会社ニシケンがケアウエル安心株式会社を子会社化



1.拠点ネットワーク/アライアンスグループ

現在カナモトグループでは482拠点を展開
 カナモト単体は190拠点、海外6カ国に拠点展開

内訳

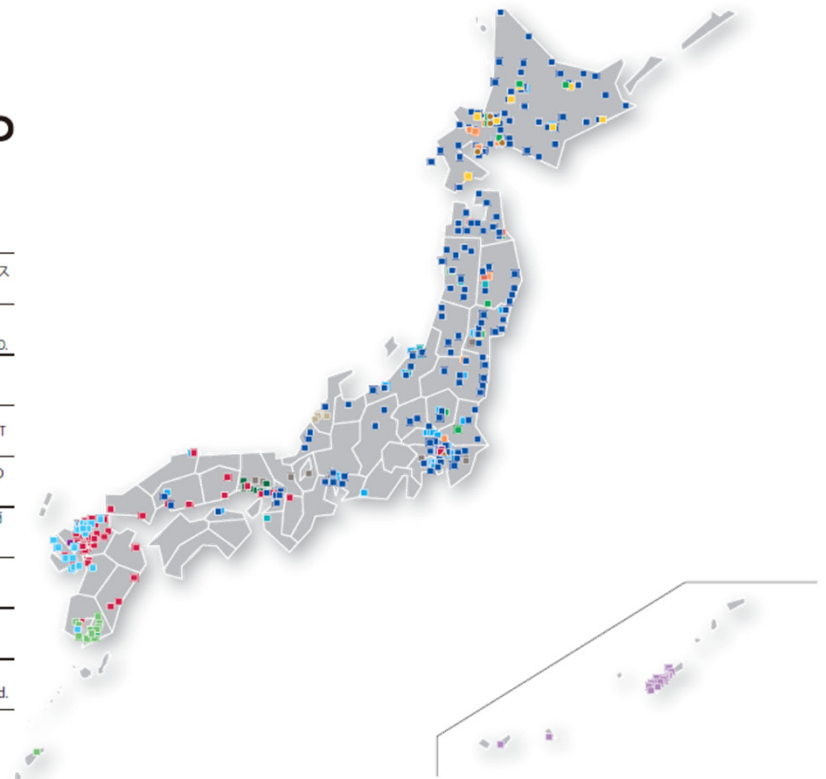
190拠点：カナモト

292拠点：アライアンス企業



カナモトアライアンスグループ Kanamoto Alliance Group

kanamoto	株式会社カナモト Kanamoto Co., Ltd.	エーワ商会	有限会社エーワ商会 Eiwashoukai Co., Ltd.	株式会社 朝日レンタックス	株式会社朝日レンタックス Asahi Rentax Co., Ltd.
ASSIST	株式会社アシスト Assist Co., Ltd.	ケアウェル安心	ケアウェル安心株式会社 Carewell Anshin Co., Ltd.	東友エンジニアリング 株式会社	東友エンジニアリング 株式会社 TOYU ENGINEERING CO., LTD.
KANATECH	株式会社カナテック Kanatech Co., Ltd.	株式会社 KGフローテクノ	株式会社KGフローテクノ KG Flowtechno Co., Ltd.	名岐エンジニアリング 株式会社	名岐エンジニアリング 株式会社 MEIGI-ENGs
KANKI	株式会社カンキ Kanki Co., Ltd.	kanamoto (china) investment co., ltd.	卡頓諾拓 (中国) 投资有限公司 Kanamoto (China) Investment Co., Ltd.	KNK	KNK MACHINERY&EQUIPMENT CORPORATION
九州建産	株式会社九州建産 Kyusyu Kensan Co., Ltd.	kanamoto (hk) co., ltd.	金本 (香港) 有限公司 KANAMOTO (HK) CO., LTD.	FECON	FECON UNDERGROUND CONSTRUCTION JSC
第一機械産業	第一機械産業株式会社 Daiichi Kikaisangyo Co., Ltd.	kanamoto & JP Nelson equipment (S) PTE. LTD.	上海可基机械设备有限公司 Shanghai KG Machinery Co., Ltd.	小松土木通商	株式会社小松土木通商 Komatsu Doboku Tsusyo Co., Ltd.
東洋工業	東洋工業株式会社 Toyo Industry Co., Ltd.	kanamoto & JP Nelson equipment (S) PTE. LTD.	KANAMOTO FECON HASSYU CONSTRUCTION EQUIPMENT RENTAL JSC	om supply	株式会社コムサプライ Comsupply Co., Ltd.
NISHIKEN	株式会社ニシケン NISHIKEN CO., LTD.	SUGA	Kanamoto & JP Nelson Equipment (S) PTE. Ltd.	町田機工	菅橋機工業株式会社 SUGAKIKAI KOGYO CO., LTD.
UNITE	ユナイト株式会社 Unite Co., Ltd.	kanamoto INDONESIA	PT Kanamoto Indonesia		
金和源	上海金和源建設工程有限公司 Shanghai Jinheyuan Engineering Construction Co., Ltd.	SIAM KANAMOTO CO., LTD.	SIAM KANAMOTO CO., LTD.		



1.拠点ネットワーク/海外

上海金和源建设工程有限公司

2006年設立 (連結子会社 2分公司)

金本(香港)有限公司

2009年設立 (非連結子会社)

Kanamoto & JP Nelson Equipment(S) PTE. Ltd

2011年設立 (非連結子会社)

PT Kanamoto Indonesia

2014年設立 (非連結子会社)

上海可基机械设备有限公司

2014年設立 (非連結子会社)

KANAMOTO FECON HASSYU CONSTRUCTION EQUIPMENT RENTAL JSC

2015年設立 (非連結子会社)

SIAM KANAMOTO CO.,LTD.

2015年設立 (非連結子会社)

KNK MACHINERY & EQUIPMENT CORPORATION

2016年設立 (関連会社)

FECON UNDERGROUND CONSTRUCTION JSC

2016年設立 (関連会社)

卡纳磨拓(中国)投资有限公司

2017年設立 (非連結子会社)



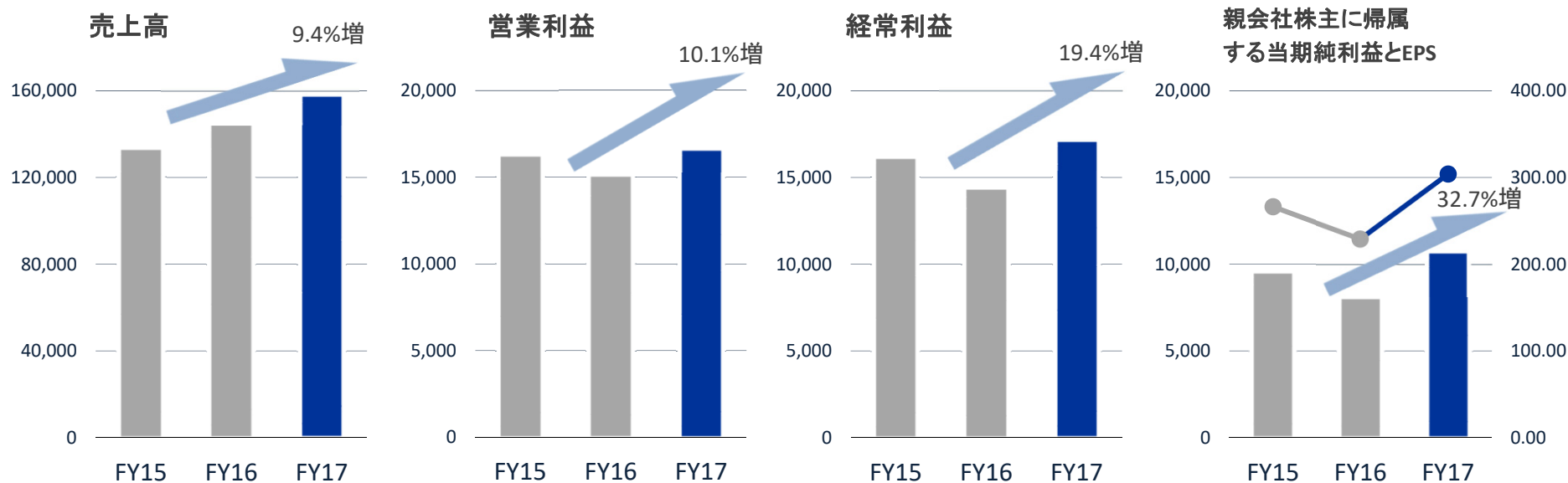
1. 会社概要
2. 2017年10月期 連結業績
3. 2018年10月期 業績予想
4. レンタル業界の現状と動向
5. 今後の展開

2. 2017年度連結累計期間

売上高は8期連続増収

(単位:百万円)

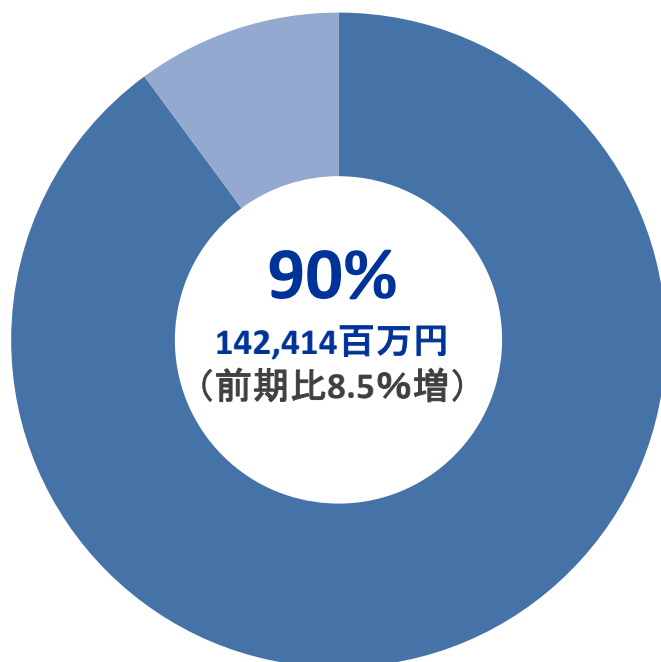
	売上高	営業利益	経常利益	親会社株主に帰属する当期純利益	EPS
2017年10月期 連結累計実績	158,428	16,665	17,193	10,744	¥ 304.05
前年同期比	9.4%	10.1%	19.4%	32.7%	—
2016年10月期 連結累計実績	144,870	15,134	14,405	8,098	¥ 229.16
前年同期比	8.7%	△7.0%	△10.9%	△15.3%	—



2.セグメント別実績

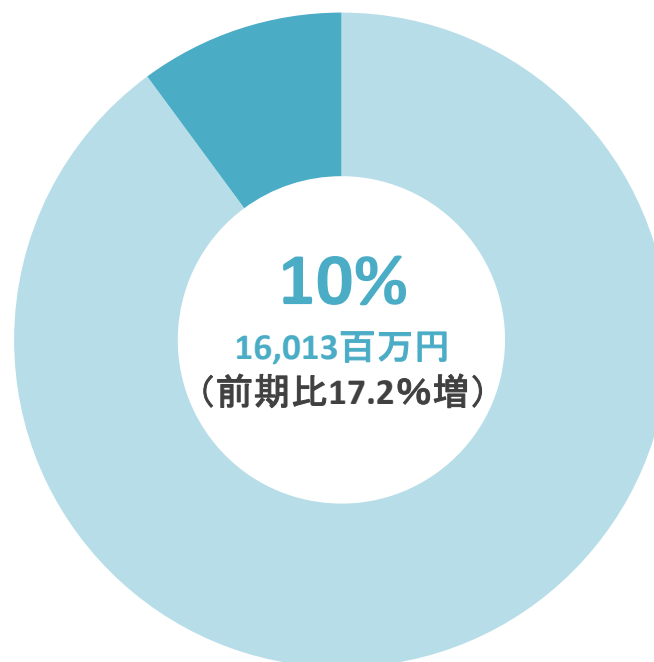
セグメント別の売上比率は建設関連事業が90%、その他の事業が10%

建設関連事業



その他の事業

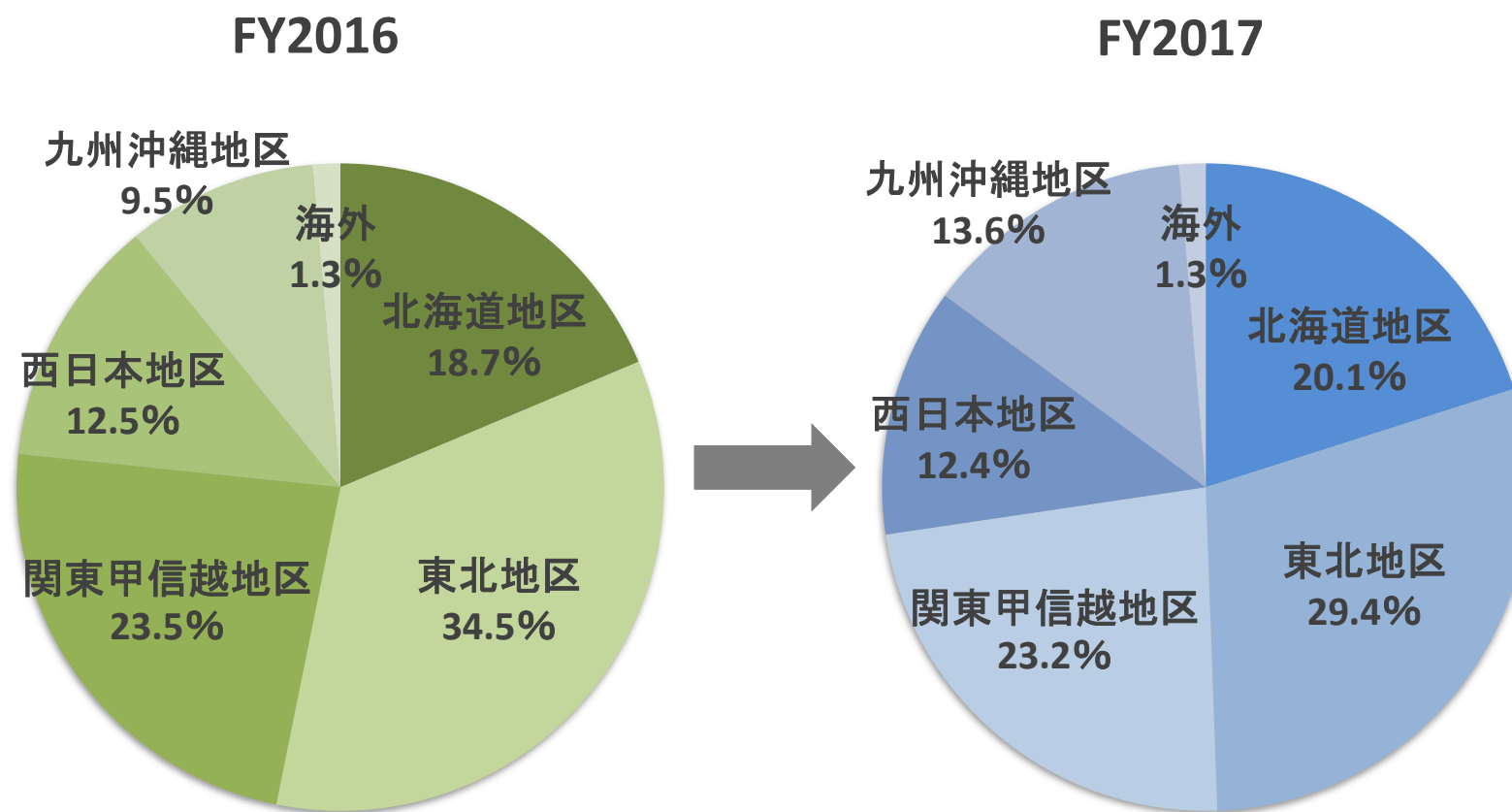
(鉄鋼関連事業・情報通信関連事業・福祉関連事業など)



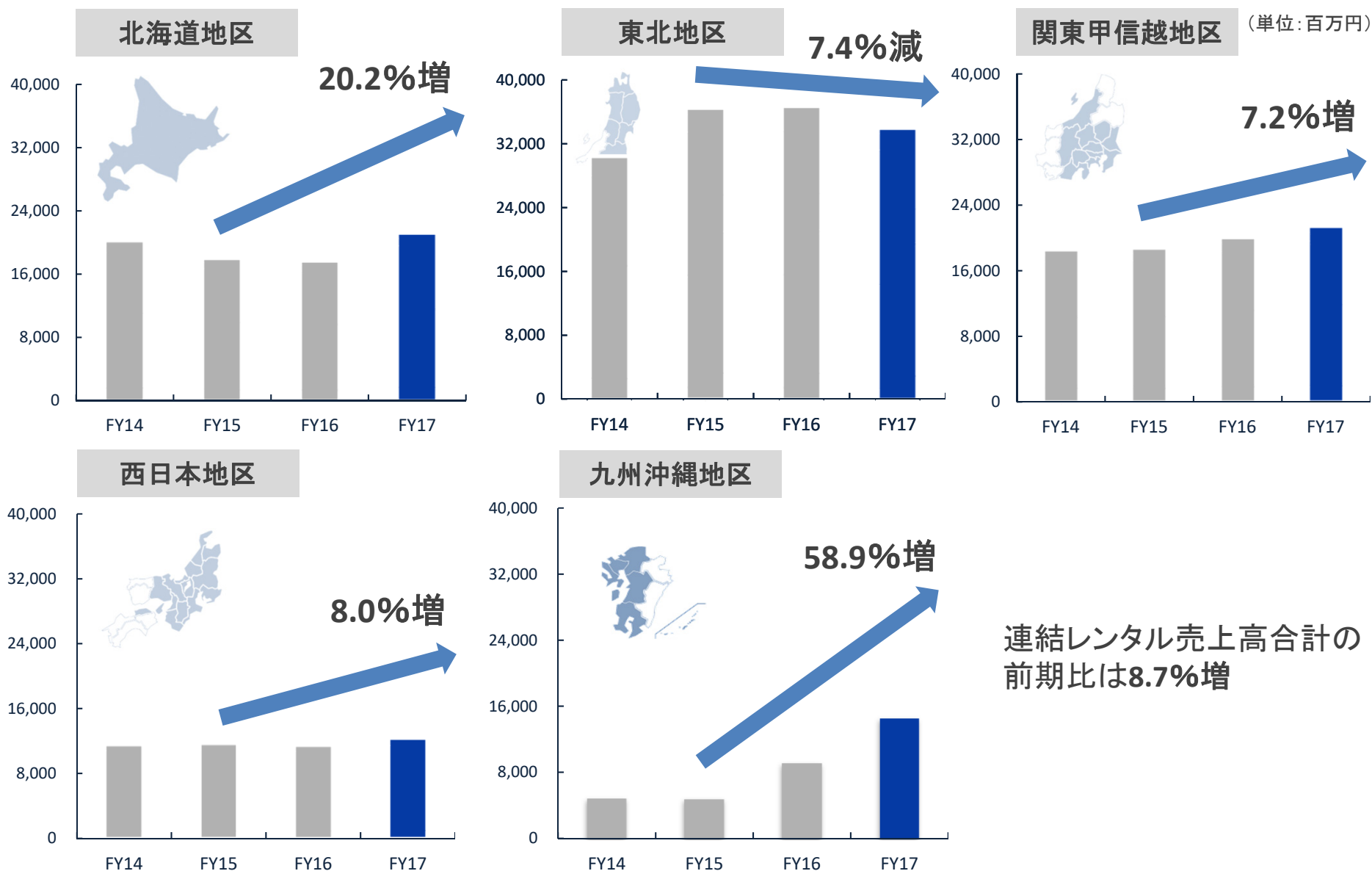
売上高158,428百万円(前期比9.4%増)

2.建設関連事業：地域別レンタル売上高占有率

(株)ニシケンの連結組み入れにより、これまで拠点展開の少なかった九州沖縄地区の占有率は前期比4.1%増加し13.6%に拡大

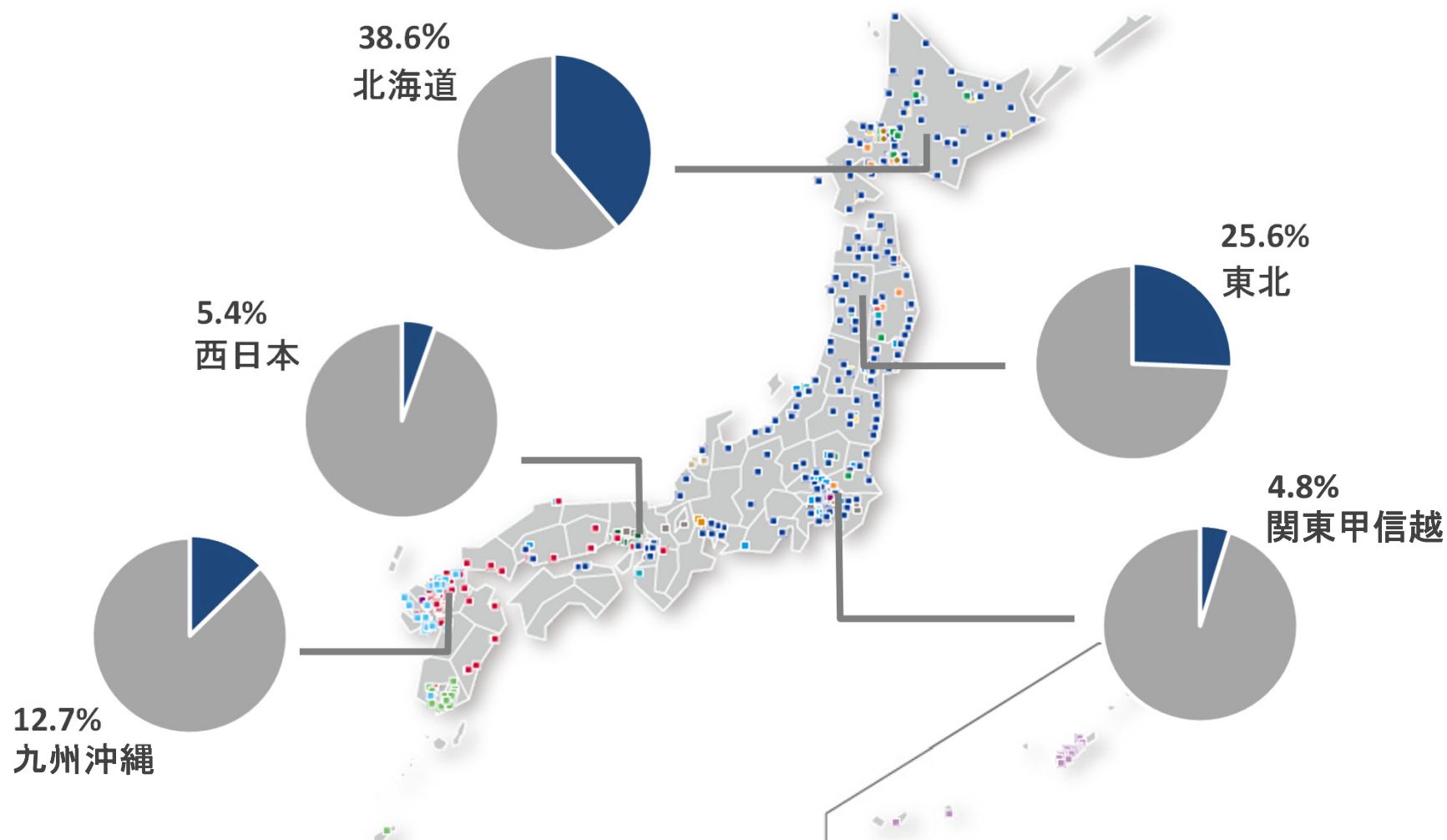


2.建機レンタル地域別売上高推移



2.当社の地域別シェア

空白エリアを優先した地域戦略推進・営業強化とシェアの拡大



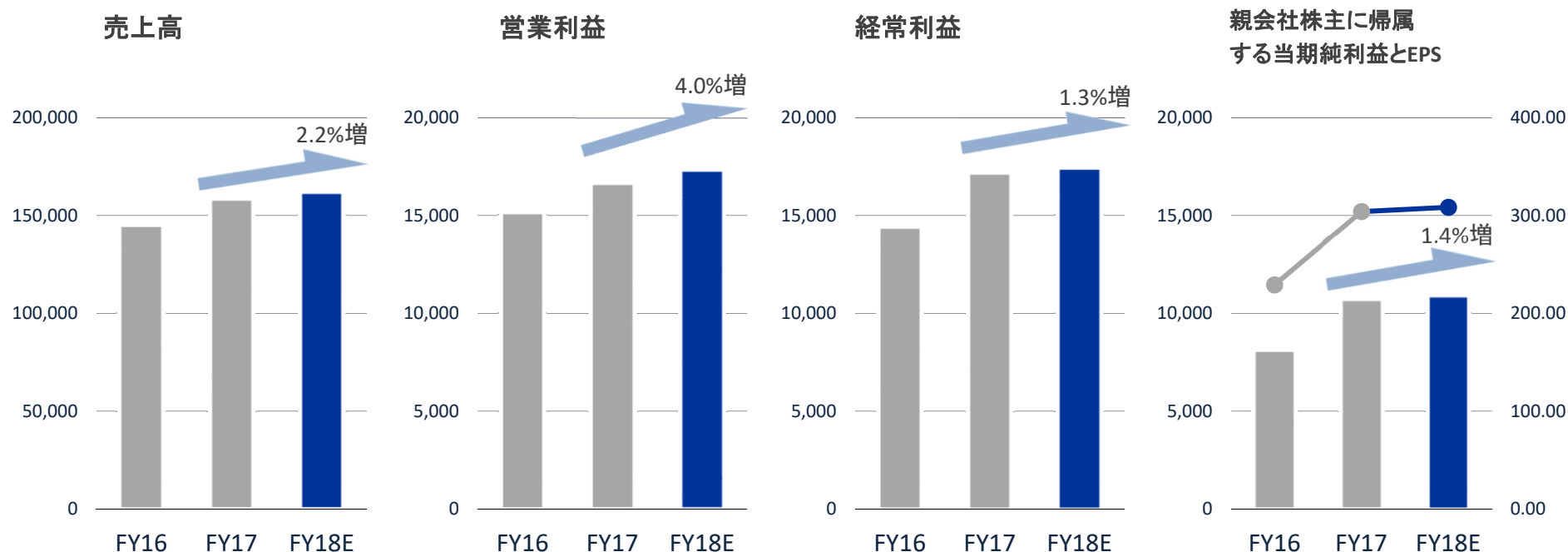
資料出所：国土交通省「建設総合統計」出来高ベースを元に一律2.5%で算出し
2017年10月末の建設関連事業の地域別売上高と比較したもの

1. 会社概要
2. 2017年10月期 連結業績
3. 2018年10月期 業績予想
4. レンタル業界の現状と動向
5. 今後の展開

3. 2018年度連結累計期間業績予想

(単位:百万円)

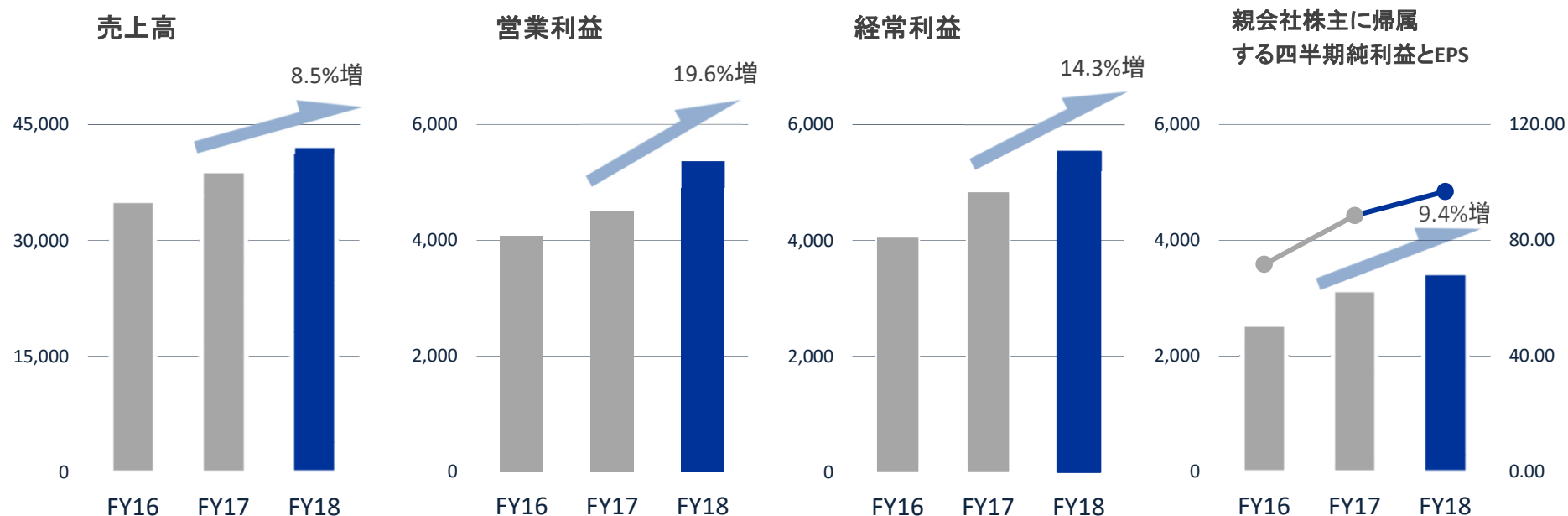
	売上高	営業利益	経常利益	親会社株主に帰属する当期純利益	EPS
2018年10月期連結累計予想	161,870	17,330	17,420	10,900	¥308.44
前年同期比	2.2%	4.0%	1.3%	1.4%	—
2017年10月期 連結累計実績	158,428	16,665	17,193	10,744	¥ 304.05
前年同期比	9.4%	10.1%	19.4%	32.7%	—



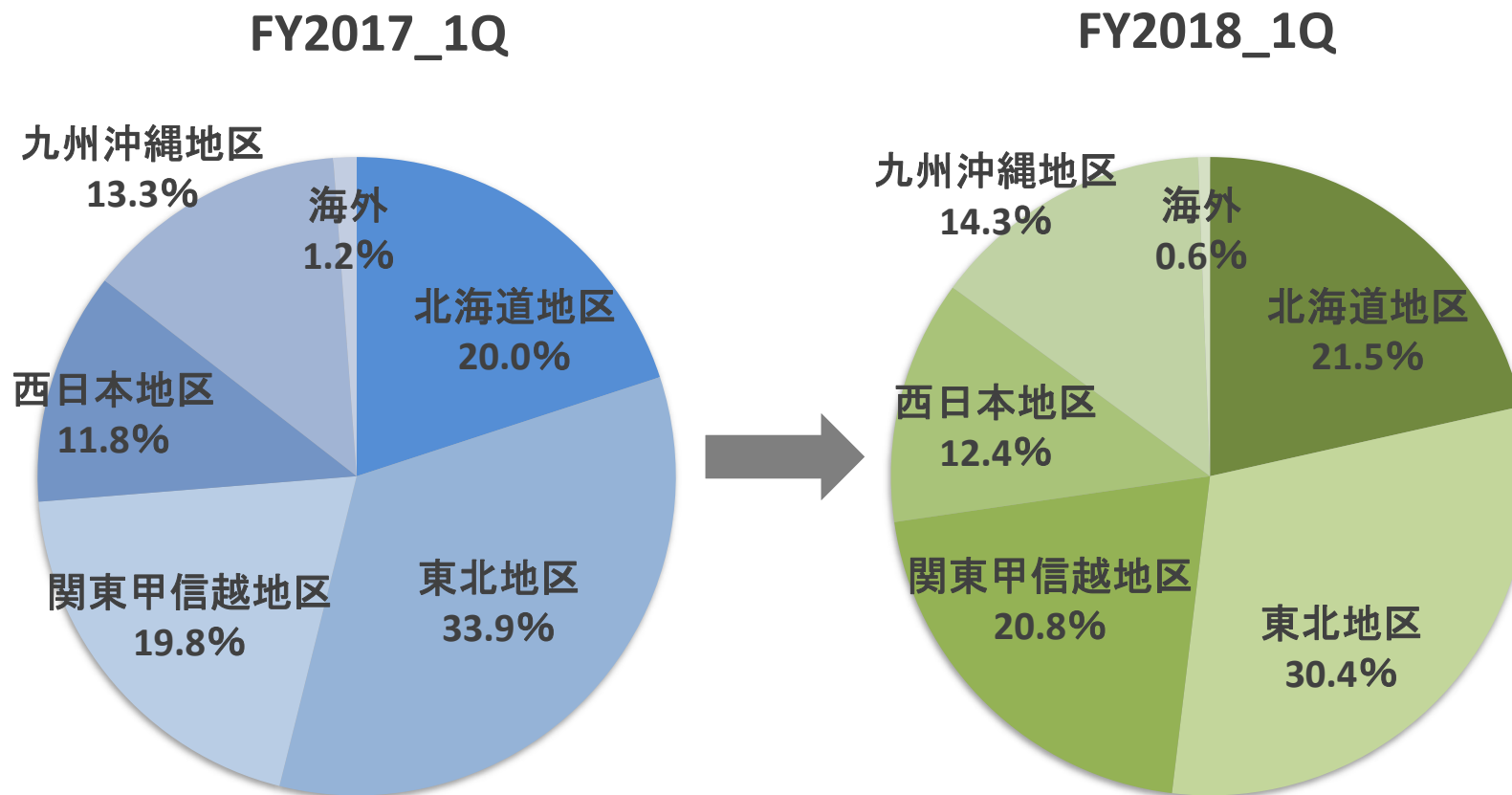
3.ハイライト(2017年11月1日～2018年1月31日)

(単位:百万円)

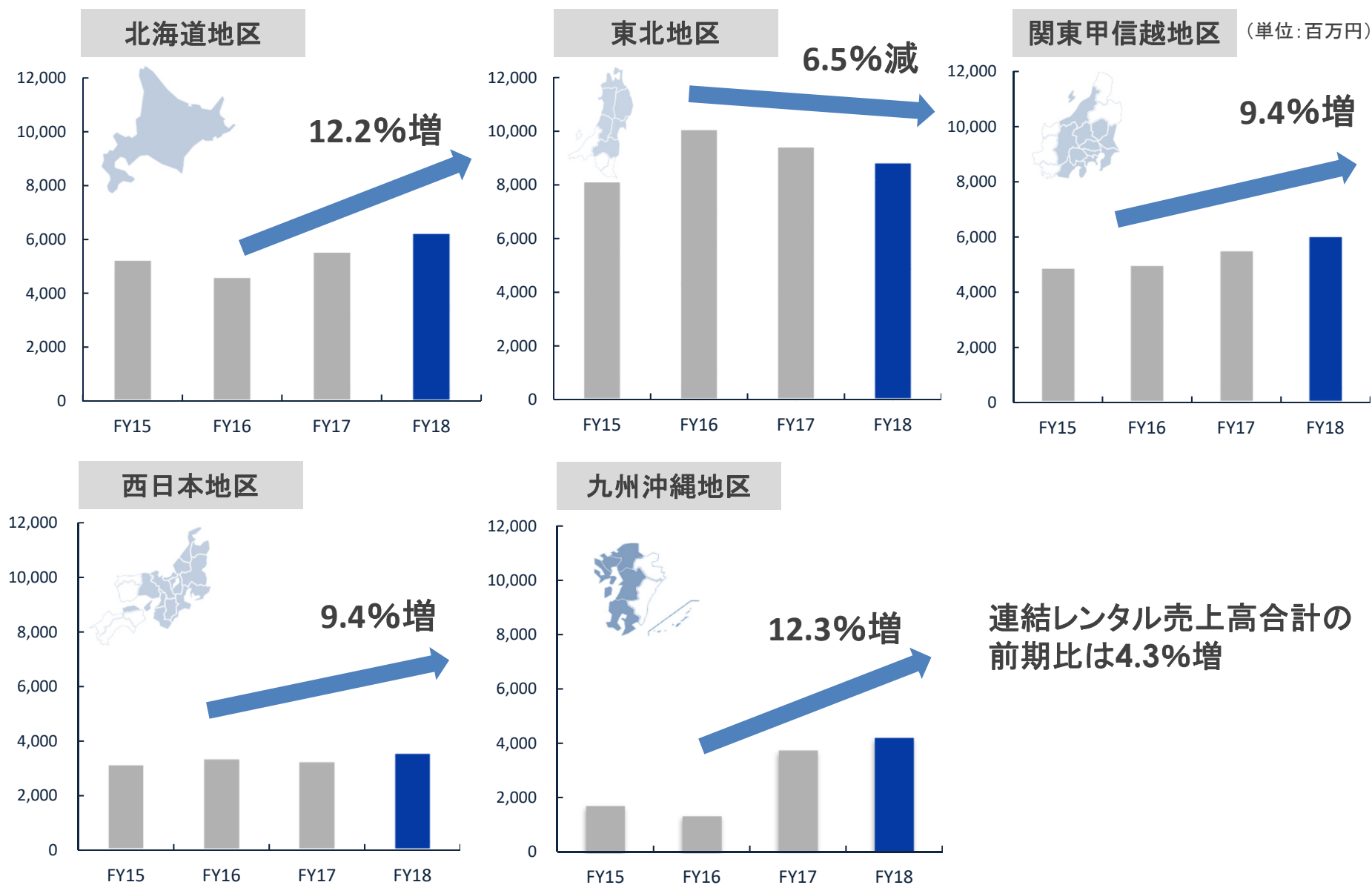
	売上高	営業利益	経常利益	親会社株主に帰属する四半期純利益	EPS
2018年10月期 第1四半期実績	42,264	5,370	5,543	3,422	¥96.84
前年同期比	8.5%	19.6%	14.3%	9.4%	—
2017年10月期 第1四半期実績	38,937	4,490	4,848	3,128	¥88.52
前年同期比	11.0%	10.3%	19.3%	23.5%	—



3.建設関連事業：地域別レンタル売上高占有率

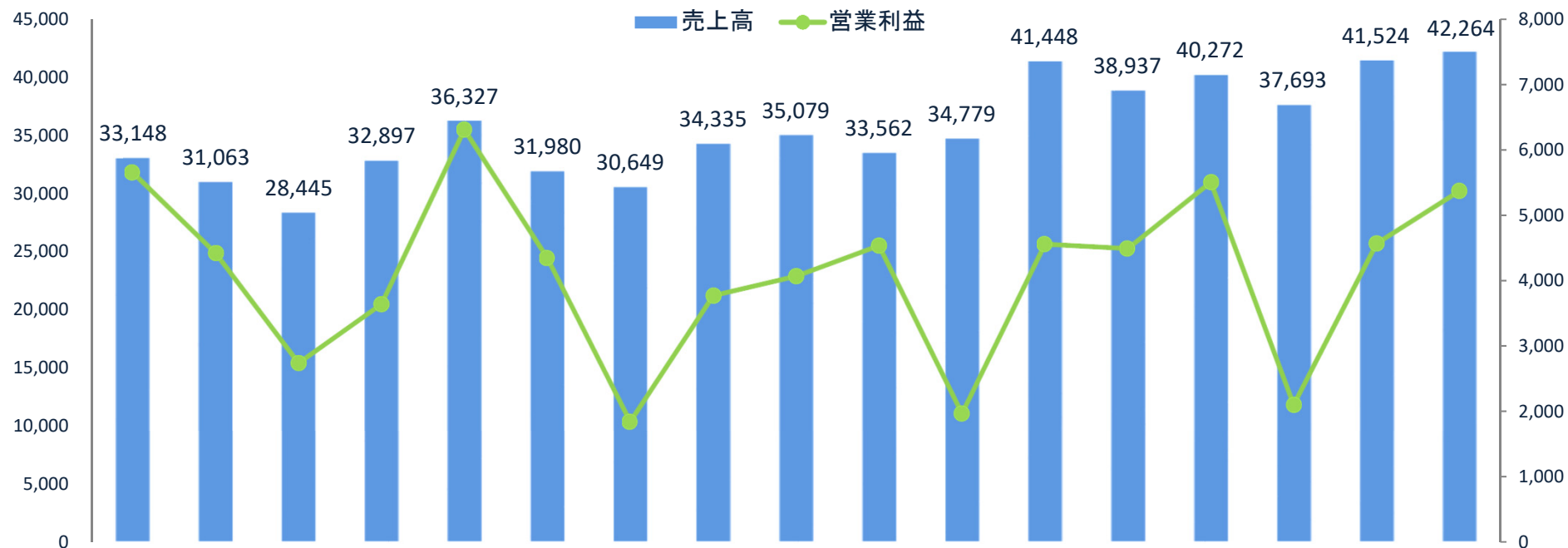


3.地域別建機レンタル売上高推移（第1四半期連結）



3.四半期決算推移

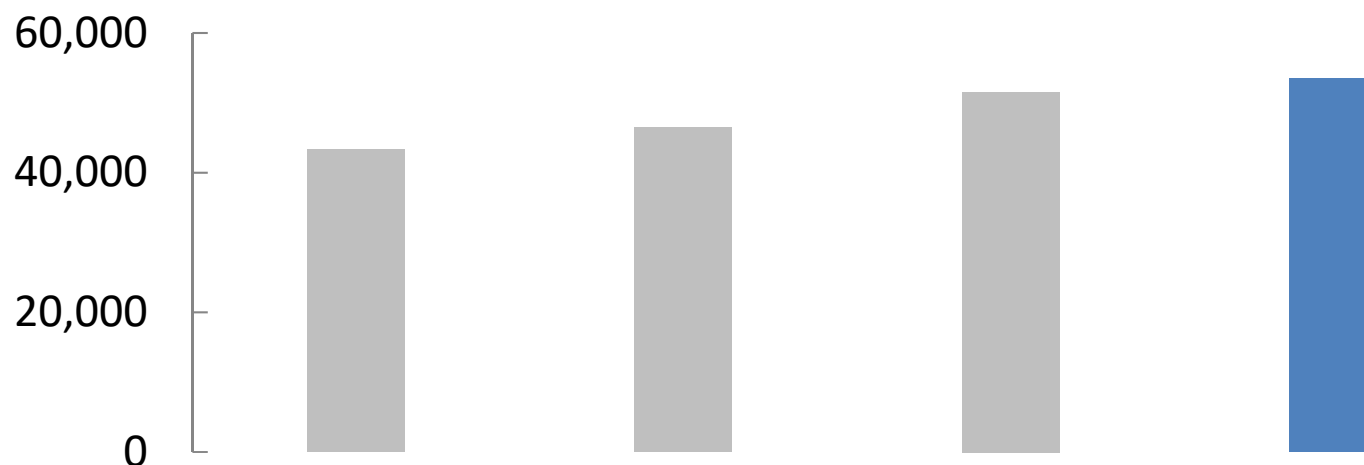
(単位:百万円)



	FY2014				FY2015				FY2016				FY2017				FY2018
	1Q	2Q	3Q	4Q	1Q	2Q	3Q	4Q	1Q	2Q	3Q	4Q	1Q	2Q	3Q	4Q	1Q
売上高	33,148	31,063	28,445	32,897	36,327	31,980	30,649	34,335	35,079	33,562	34,779	41,448	38,937	40,272	37,693	41,524	42,264
営業利益	5,651	4,420	2,741	3,640	6,306	4,346	1,846	3,771	4,069	4,535	1,971	4,557	4,490	5,503	2,104	4,568	5,370

3.主要指数比較(EBITDA+)(連結)

レンタル用資産をはじめとする新規設備投資の原資として、重要な指標 (単位:百万円)



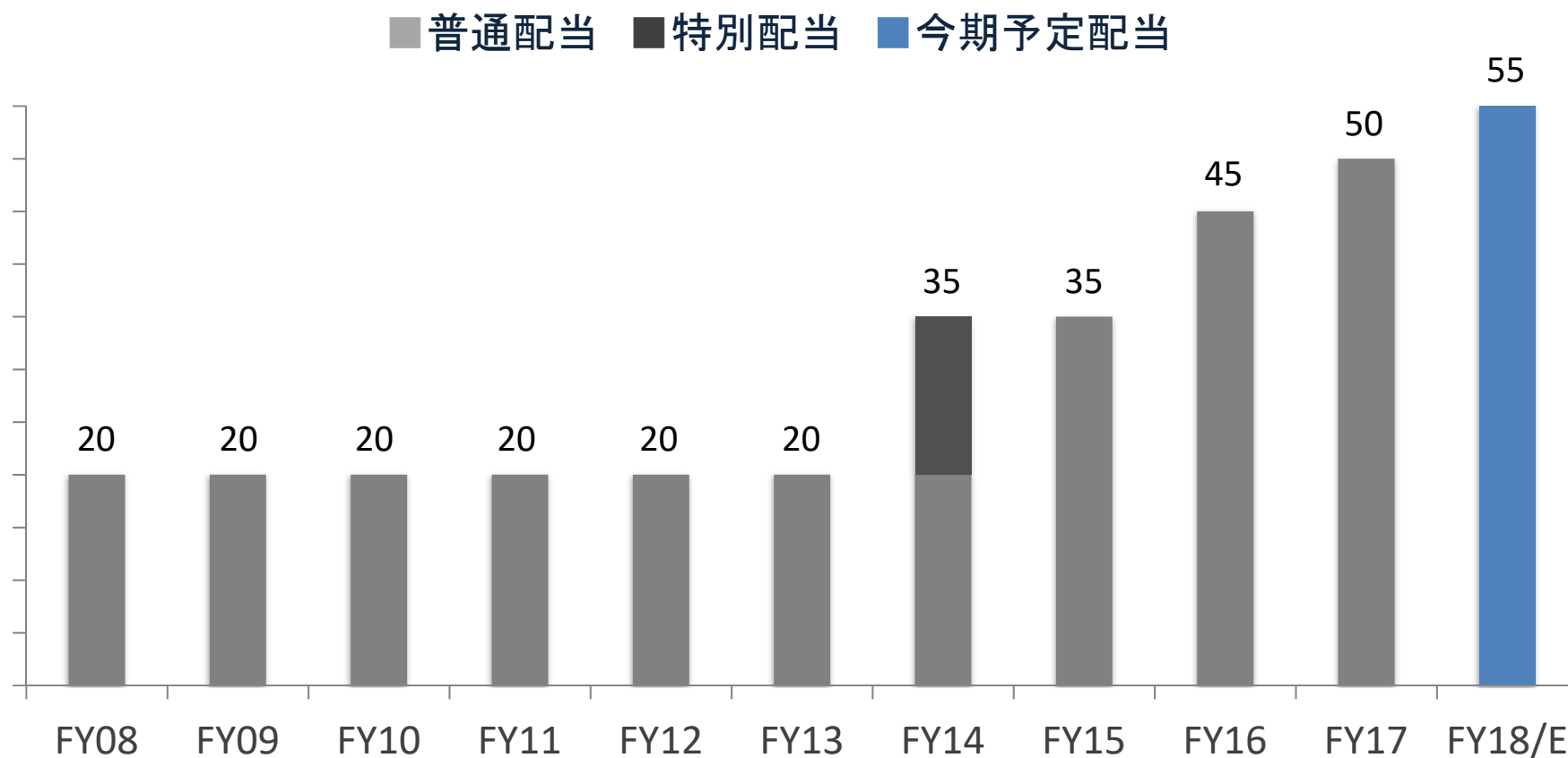
	FY2015	FY2016	FY2017	FY2018/E
営業利益	16,270	15,134	16,665	17,330
減価償却費	19,752	22,458	24,570	25,800
支払リース料	5,614	6,612	7,428	7,300
小額資産	1,343	1,988	2,582	2,700
購入利息	347	337	300	310
EBITDA+	43,328	46,530	51,545	53,440
設備投資(レンタル)	32,741	34,297	35,184	36,000
設備投資(その他)	4,626	3,997	2,490	6,000
フリーCF	5,960	8,235	13,871	11,440

3. 配当政策

2017年10月期は年間配当50円(中間配当15円)

(単位:円)

2018年10月期は年間配当55円(中間配当20円)を予定



3. 2008.04-2018.04 当社株価推移

KANAMOTO CO.,LTD.

2018/4/3



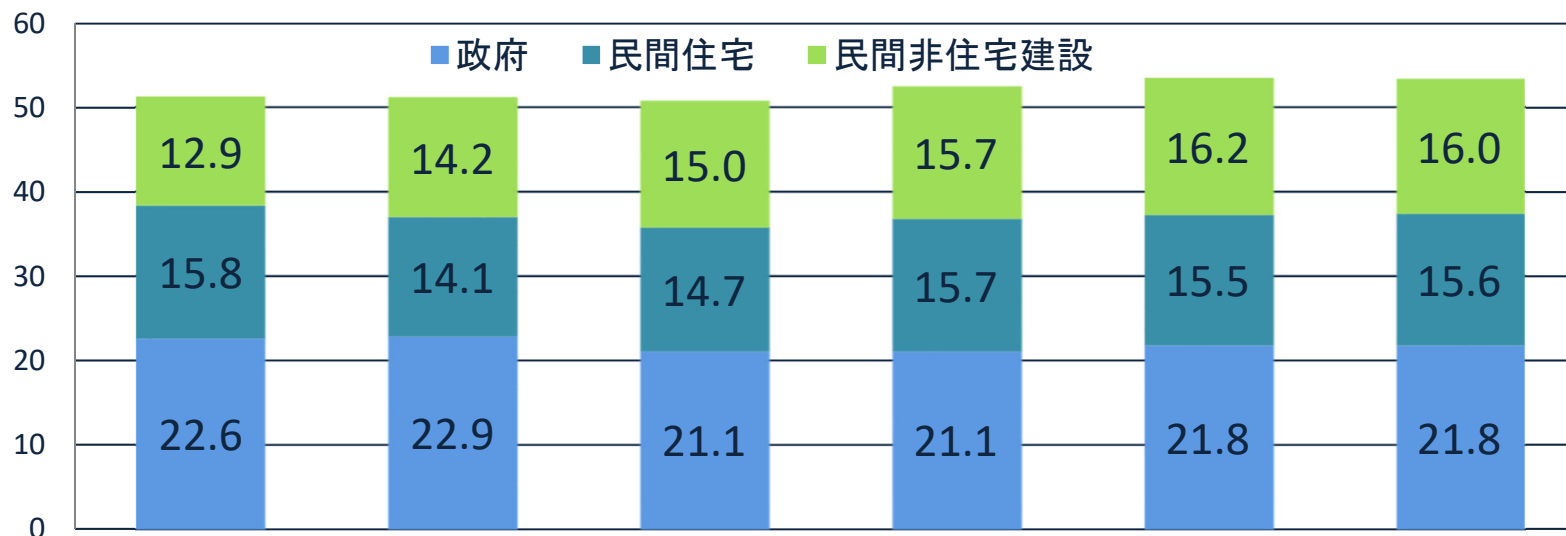
(C) 2018 Yahoo Japan Corporation.

<https://stocks.finance.yahoo.co.jp>

1. 会社概要
2. 2017年10月期 連結業績
3. 2018年10月期 業績予想
4. レンタル業界の現状と動向
5. 今後の展開

4.国内建設投資

(単位:兆円)



年度	2013	2014	2015(見込み)	2016(見込み)	2017(見通し)	2018(見通し)
建設投資	51.3 (13.3%)	51.1 (-0.3%)	50.8 (-0.6%)	52.5 (3.2%)	53.4 (1.8%)	53.4 (-0.0%)
政府建設投資	22.6 (14.4%)	22.9 (1.3%)	21.1 (-7.6%)	21.1 (-0.1%)	21.8 (3.3%)	21.8 (0.1%)
民間住宅投資	15.8 (12.0%)	14.1 (-10.6%)	14.7 (4.4%)	15.7 (6.4%)	15.5 (-1.5%)	15.6 (0.6%)
民間非住宅建設投資	12.9 (12.8%)	14.2 (9.3%)	15.0 (5.7%)	15.7 (4.9%)	16.2 (3.0%)	16.0 (-0.8%)
実質建設投資	47.9 (10.7%)	46.6 (-2.9%)	46.5 (-0.1%)	48.0 (3.3%)	48.2 (0.4%)	47.7 (-1.2%)

資料出所:一般財団 建設経済研究所「建設経済モデルによる建設投資の見通し(2018年1月)」

4. レンタル業界の動向2017

■ 建機レンタルの競合他社は約2,000社

■ 広域大手

株式会社アクティオ(未上場)

株式会社カナモト

(東京証券取引所第一部、札幌証券取引所)

西尾レントオール株式会社

(東京証券取引所第一部)

株式会社レンタルのニッケン(未上場)

■ 準大手・中堅

太陽建機レンタル株式会社 (未上場)

株式会社ワキタ (東京証券取引所第一部)

コマツレンタル株式会社 (未上場)

株式会社レント (未上場)

株式会社共成レンテム (アクティオ子会社)

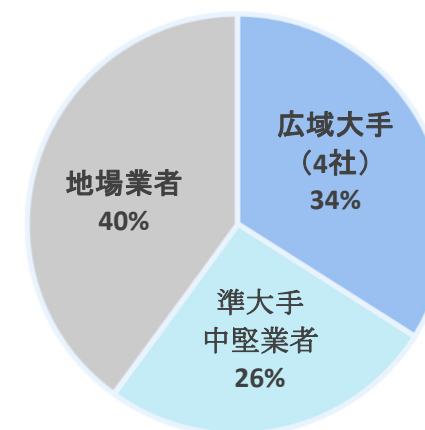
ユナイト株式会社 (カナモト子会社)

株式会社ニシケン (カナモト子会社)

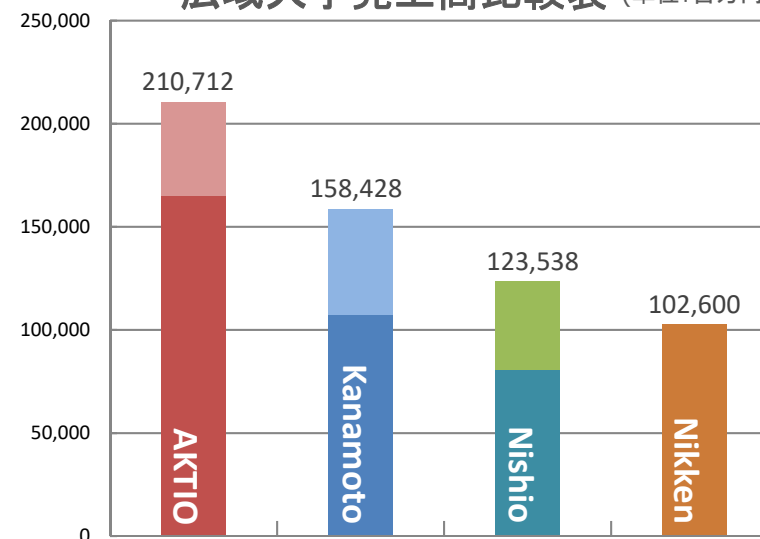
サコス株式会社 (西尾レントオール子会社)

株式会社ニッパンレンタル (JASDAQ)

建機レンタル業界の規模別占有率



広域大手売上高比較表 (単位: 百万円)



4.国内建機レンタル業界上位企業 2017

上場企業

*黄色の網掛けになっている企業がトップ4を形成

	9678 カナモト		9699 西尾レントオール		9641 サコス	9680 共成レンテム	4669 ニッパンレンタル
	連結	単体	連結	単体	単体	単体	単体
上場取引所	東証1部・札証		東証1部		JASDAQ	東証2部	JASDAQ
本社所在地	北海道		大阪		東京	北海道	群馬
事業所数*	453	188	344	221	46	97	36
従業員数	3038	1,802	3,425	1,746	394	651	245
設立		1964.10		1959.10	1967.9	1963.10	1979.9
	(百万円)						
直近の決算期	2017年10月期	2017年10月期	2017年9月期	2017年9月期	2017年9月期	2016年3月期	2017年12月期
総売上高	158,428	107,277	123,538	80,511	14,756	20,296	6,994
レンタル収入	110,727	78,407	104,779	72,576	12,236	18,148	5,884
同総売上高比率	69.9%	73.1%	84.8%	90.1%	82.9%	89.4%	84.1%
営業利益	16,665	11,963	11,121	7,226	1,356	2,356	349
経常利益	17,193	12,521	11,017	8,338	1,382	2,310	244
純利益	10,744	8,553	7,171	6,099	947	1,467	156
資本金	13,652	13,652	6,048	6,048	1,167	3,013	721
発行済株式総数	36,092		27,091			8,115	760
総資産	227,545	184,340	159,413	124,746	16,349	34,908	11,460
純資産	91,788	79,048	77,017	67,380	8,814	15,207	1,934
自己資本	86,241	79,048	73,938	67,358	8,805	15,207	
自己資本比率	37.9%	42.9%	46.4%	54.0%	53.9%	43.6%	16.9%
一株あたり							
純資産	¥2,440.4	¥2,236.9	¥2,896.0	¥2,638.2	¥205.0	¥2,078.0	¥2,556.6
純利益	¥304.1	¥242.1	¥275.8	¥234.5	¥22.0	¥193.2	¥206.7
ROA	4.79%	4.71%	4.63%	4.94%	6.07%	4.2%	1.37%
ROE	13.19%	11.35%	9.84%	9.10%	10.96%	9.6%	8.36%

(注)それぞれ、単独決算の短信等から転載した。カナモト、西尾レントオール、サコスは連結決算を行っている。

サコスは西尾レントオールの連結対象子会社、共成レンテムはアクティオの子会社である。

資料出所: 東洋経済、有価証券報告書、各社HP 他

1. 会社概要
2. 2017年10月期 連結業績
3. 2018年10月期 業績予想
4. レンタル業界の現状と動向
5. 今後の展開

5. BULL55

Build Up a Legendary Leading company plan for the 55th

高収益を基盤として、顧客・社員・株主に報いる良質で強力な企業集団であること

重点施策

- 国内営業基盤の拡充
- 海外展開
- 内部オペレーションの最適化



5.国内営業基盤の拡充

■ 今後予定されている大型プロジェクト

火力発電



地熱発電



メガソーラー発電



熊本の震災復興



リニア中央新幹線



北陸新幹線



九州新幹線 武雄温泉一長崎



北海道新幹線



北海道の災害復興



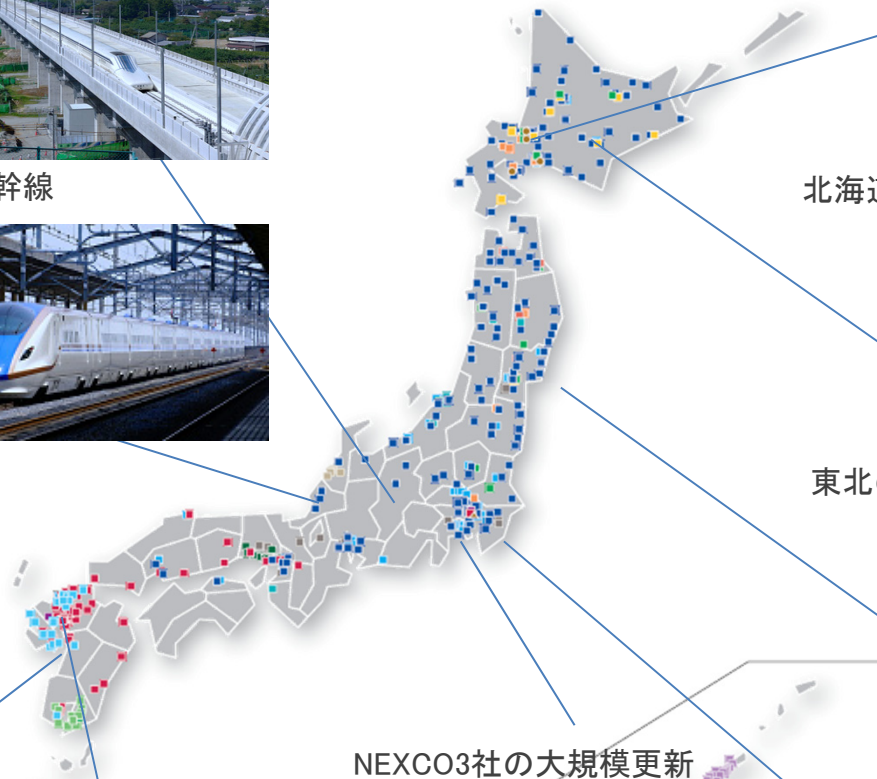
東北の震災復興



NEXCO3社の大規模更新

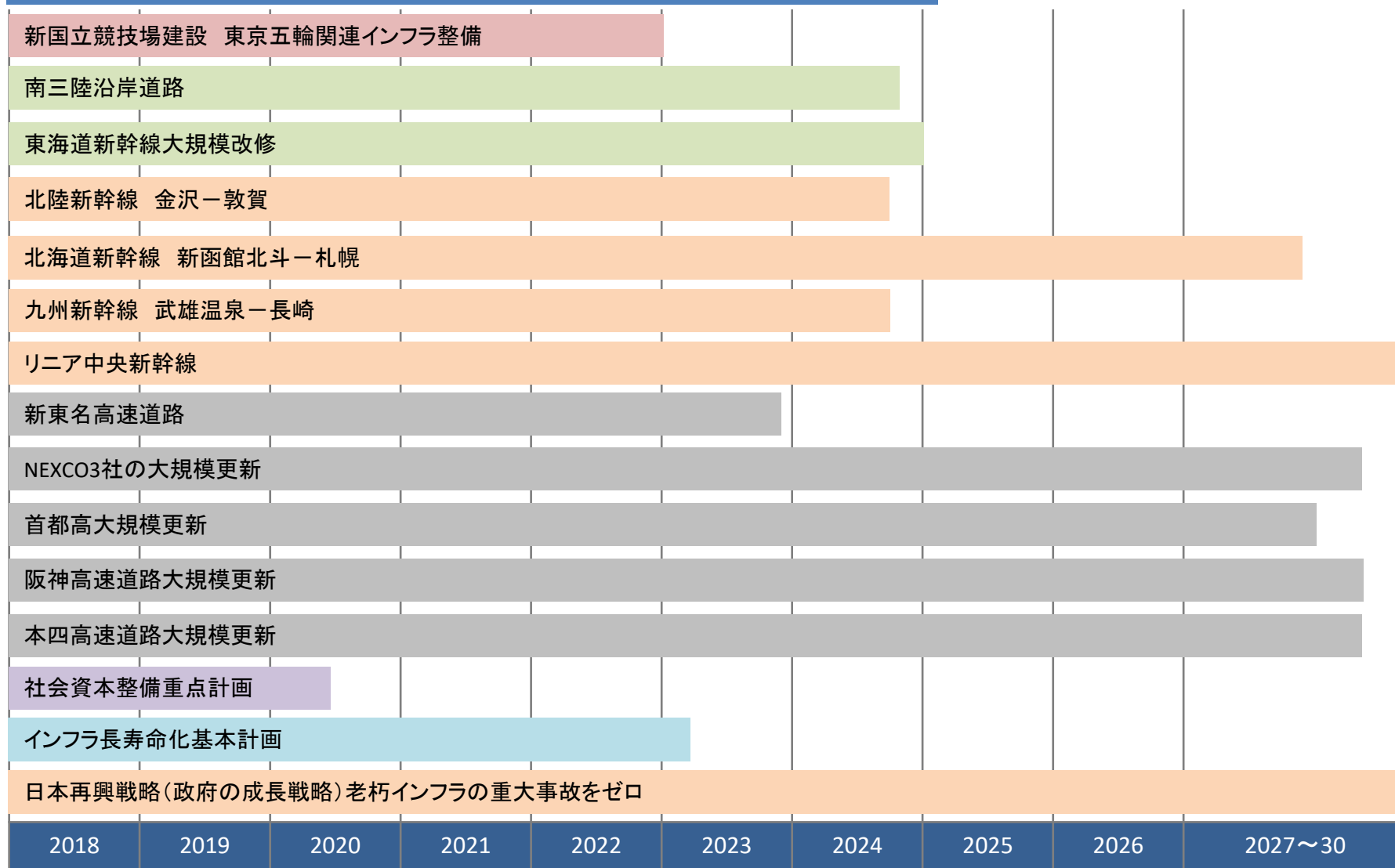


東京五輪関連工事



5.国内営業基盤の拡充

■今後の大規模建設予定



2018

2019

2020

2021

2022

2023

2024

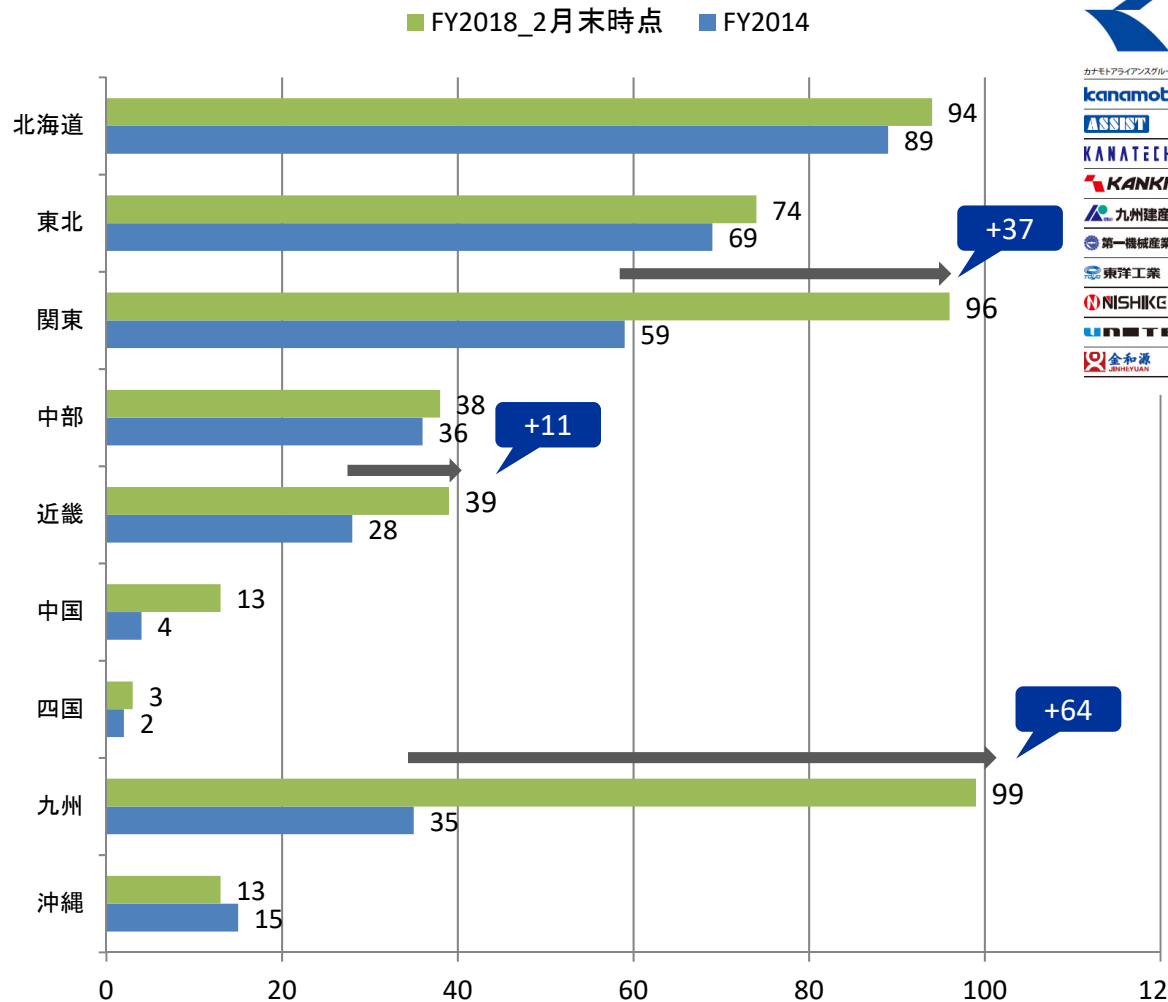
2025

2026

2027～30

5.国内営業基盤の拡充

カナモト単体の国内営業拠点数は、21拠点を新設し190拠点
 アライアンスグループは、132拠点増加の469拠点と着実に営業基盤を拡充



カナモトアライアンスグループ Kanamoto Alliance Group

kanamoto 株式会社カナモト Kanamoto Co., Ltd.	エーフ商会 有限会社エーフ商会 Eiwashoukai Co., Ltd.	株式会社明日レンタックス Asahi Rentax Co., Ltd.
ASSIST 株式会社アシスト Assist Co., Ltd.	ケアウェル安心 ケアウェル安心株式会社 Carewell Anshin Co., Ltd.	東友エンジニアリング 株式会社 TOYU ENGINEERING CO., LTD.
KANATECH 株式会社カナテック Kanatech Co., Ltd.	kgf kgf株式会社 KG Flowtechno Co., Ltd.	名成エンジニアリング 株式会社 MEGI-ENGs
KANKI 株式会社カンキ Kanki Co., Ltd.	kanamoto (china) investment co., Ltd. kanamoto (china) investment co., Ltd.	DNK MACHINERY/EQUIPMENT CORPORATION
九州建産 株式会社九州建産 Kyusyu Kensan Co., Ltd.	金業 香港 有限公司 KANAMOTO (HK) CO., LTD.	FECON FECON UNDERGROUND CONSTRUCTION JSC
第一機械産業 第一機械産業株式会社 Daiichi Kikakansan Co., Ltd.	上海 華利 建設 有限公司 Shanghai HGL Machinery Co., Ltd.	小松土木通商 株式会社小松土木通商 Komatsu Doboku Tsusyo Co., Ltd.
東洋工業 東洋工業株式会社 Toyo Industry Co., Ltd.	kfh KANAMOTO FECON HASUJI CONSTRUCTION EQUIPMENT RENTAL JSC	om supply 株式会社コムサプライ Comsupply Co., Ltd.
NISHIKEN 株式会社ニシケン NISHIKEN CO., LTD.	kanamoto & IP Equipment (SI) PTE. LTD.	SUGA 管機精工株式会社 SUGAKAI KOGYO CO., LTD.
UNITE ユナイト株式会社 Unite Co., Ltd.	kanamoto INDONESIA PT Kanamoto Indonesia	町田機工 町田機工株式会社 Machida Kikou Co., Ltd.
金和源 上海金和源建設工程有限公司 Shanghai Jihoyuan Engineering Constructor Co., Ltd.	SIAM KANAMOTO CO., LTD. SIAMKANAMOTO CO., LTD.	



国内営業拠点数の推移 ※海外拠点数除く

	FY14	FY18 (2月末時点)	増減数
単体	169	190	21拠点増
アライアンスグループ	337	469	132拠点増

5.国内営業基盤の拡充

■リニア新幹線工事等トンネル工事への体制強化

— 整備新幹線開業区間
New Shinkansen line intervals currently open
●●●● 建設中・未着工区間
Intervals currently under construction or not yet started

北海道新幹線
Hokkaido Shinkansen

2030年度：新函館北斗～札幌間開業予定
Fiscal 2030 : Scheduled opening of
Shin-Hakodate Hokuto—Sapporo segment

北陸新幹線
Hokuriku Shinkansen

2020年度：金沢～福井間開業予定
※金沢～敦賀間延伸予定
Fiscal 2020 : Scheduled opening of
Kanazawa—Fukui segment
Note: Planned extension between Kanazawa and Tsuruga

リニア中央新幹線
Linear Chuo Shinkansen

2027年：東京～名古屋間開業予定
※名古屋～大阪間延伸予定
Fiscal 2027 : Scheduled opening of
Tokyo—Nagoya segment
Note: Planned extension between Nagoya and Osaka

東海道新幹線
Tokaido Shinkansen

九州新幹線（長崎ルート）
Kyushu Shinkansen (Nagasaki Route)

2023年頃：武雄温泉～長崎間開業予定
About 2023 : Scheduled opening of
Takeo Onsen—Nagasaki segment

新鳥栖
Shin-Tosu

武雄温泉
Takeo Onsen

長崎
Nagasaki

名古屋
Nagoya

新大阪
Shin-Osaka

鹿児島中央
Kagoshima Chuo

札幌
Sapporo

新青森
Shin-Aomori

新函館北斗
Shin-Hakodate Hokuto

東北新幹線
Tohoku Shinkansen

東京
Tokyo



5.国内営業基盤の拡充

交通インフラプロジェクト概要

		供用延長 (全体)	更新計画			備考	
			大規模更新	大規模修繕	更新計画合計		
全国路線網	NEXCO	延長	約20,000km (のべ延長)	237km	1,872km	2,109km (全体の約10%)	事業期間はH27 ~H41(15年間) 料金徴収期間を 10年延長(~ H72.6.24)
		費用	—	17,468億円	12,597億円	30,064億円	
	本四 高速	延長	約150km (のべ延長)	—	30km	30km (全体の約20%)	
		費用	—	—	247億円	247億円	
首都高速	延長	約300km (道路延長)	8km	55km	63km (全体の約20%)	事業期間はH26 ~H40(15年間) 料金徴収期間を 15年延長 (~H77.9.30)	
	費用	—	3,775億円	2,487億円	6,252億円		
阪神高速	延長	約250km (道路延長)	5km	57km	62km (全体の約25%)	事業期間はH27 ~H41(15年間) 料金徴収期間を 12年延長 (~H74.9.18)	
	費用	—	1,509億円	2,176億円	3,685億円		



資料出所: 阪神高速道路株式会社 「大規模修繕・更新の事業化について(平成27年3月30日)」

5.国内営業基盤の拡充

■これまでの主な国内外における営業基盤の拡充と拡大



NISHIKEN
2016
株式会社ニシケン子会社化

UNETE
2012
ユナイテ子会社化

エフ
2015
有限会社エフ商会子会社化

朝日レンタックス
2014
株式会社朝日レンタックス子会社化

上海可基机械设备有限公司
2014
Shanghai KG Machinery Co., Ltd.

ケアウェル安心
2018
ケアウェル安心株式会社子会社化

東洋工業
2008
東洋工業子会社化

KG Machinery Co., Ltd.
2008
KGマシナリー子会社化

FECON UNDERGROUND CONSTRUCTION
2016
FECON UNDERGROUND CONSTRUCTION JSC 設立

ASSIST
2007
アシスト子会社化

九州建産
2007
九州建産子会社化

kanamoto & JP Nelson Equipment(S) PTE.Ltd.
2011
Kanamoto & JP Nelson Equipment(S) PTE.Ltd. 設立

kanamoto(china) investment co.,ltd.
2017
卡纳磨拓(中国)投资有限公司 設立

KNK MACHINERY&EQUIPMENT CORPORATION
2015
設立

SIAM KANAMOTO CO.,LTD.
2015
設立

KANAMOTO FECON HASSYU CONSTRUCTION EQUIPMENT RENTAL JSC
2015
設立

第一機械産業
2001
第一機械産業子会社化

KANKI
2004
カンキ子会社化

フローテクノ
2006
フローテクノ子会社化

金本(香港)有限公司
2009
金本(香港)有限公司 設立

金和源
2006
上海金和源建设工程有限公司 設立

kanamoto INDONESIA
2014
PT Kanamoto Indonesia 設立

KANATECH
1987
カナテック設立





5.海外展開

海外事業は当社の中長期の成長エンジンととらえ、既存子会社を維持拡大させつつ、当社グループの得意分野でもある地盤改良等で特色を発揮



5.内部オペレーションの最適化

レンタルというのは3つの要素から収益が生まれる



5.内部オペレーションの最適化

関連会社新レンタル業務システム 導入計画(今後の予定)



KANKI
2017年5月
株式会社カンキ

第一機械産業
2017年11月
第一機械産業株式会社

kanamoto
株式会社カナモト

九州建産
NISHIKEN
株式会社九州建産
株式会社ニシケン

UNITE
ユナイ特株式会社

kanamoto
2017年7月
QRコード・ICタグ サービスイン

2017年	2018年	2019年
-------	-------	-------

お問い合わせ先

株式会社カナモト 広報室

〒060-0041 札幌市中央区大通東3丁目1-19

TEL.011-209-1631(土日祝除く 8:30~17:00)

ホームページ <http://www.kanamoto.co.jp>

IRサイト <https://www.kanamoto.ne.jp>

【免責事項】

本説明会及び説明資料に含まれる歴史的事実ではないものは将来の見通しです。

将来の見通しは、現時点で入手可能な情報に基づき判断したものであり多分に不確定な要素を含んでおります。

従いましてこれらの見通しのみにより全面的に依拠することはお控えくださるようお願いいたします。

実際の業績等はさまざまな要因の変化等により、これらの見通しと異なる場合がありますことをご了承ください。

参考. 15年経営指標(連結)

(単位:百万円)

	FY2004	FY2005	FY2006	FY2007	FY2008	FY2009	FY2010	FY2011	FY2012	FY2013	FY2014	FY2015	FY2016	FY2017	FY2018/E
売上高	61,336	63,975	68,023	68,626	69,411	63,863	70,173	71,086	86,106	110,831	125,555	133,292	144,870	158,428	161,870
営業利益	1,874	1,404	4,068	4,236	2,227	137	2,648	2,905	6,430	11,392	16,454	16,270	15,134	16,665	17,330
経常利益	1,749	1,550	3,788	4,416	2,028	-222	2,083	2,239	5,932	11,073	16,078	16,164	14,405	17,193	17,420
親会社株主に帰属する当期純利益	1,097	352	1,742	3,035	644	-1,158	1,041	1,165	3,575	5,809	9,299	9,557	8,098	10,744	10,900
純資産	32,745	33,465	38,051	39,973	38,202	36,541	37,025	37,592	41,399	56,192	65,513	71,998	81,434	91,788	101,531
総資産	89,323	81,977	86,815	85,155	91,741	96,435	108,509	115,120	137,343	169,250	188,491	202,919	220,836	227,545	237,287

